


Stampa Intero Modello in data : 25/6/2014

Tipo Rilevazione : CONSUNTIVAZIONE SPESE	Anno : 2013
Tipo Istituzione : CAMERE DI COMMERCIO INDUSTRIA ARTIGIANATO E AGRICOLTURA	Contratto : REGIONI E AUT.LOC. (CCNL NAZ.)
Istituzione : 9799 - CAMERA DI COMMERCIO DI PRATO	

	T1	T1 a	T1 b	T1 c	T1 c b i s	T1 d	T1 e	T1f	T1 g	T2	T2 a	T3	T4	T5	T6	T7	T8	T9	T1 0	T1 1	T1 2	T1 3	T1 4	T1 5	S1	S1 A	S2	Ta b. Ric
Tenute	X									X	X	X	X	X	X	X	X	X		X	X	X	X	X	X		X	X
Dichiarate	X									X	X			X		X	X	X		X	X	X	X	X	X		X	X
Inviare	X									X	X			X		X	X	X		X	X	X	X	X	X		X	X
Risultano inviati i dati dell'appendice Co.Co.Co.																												


Il Modello inviato risulta certificato in data : 24/06/2014

Il Modello inviato è stato certificato la prima volta in data : 24/06/2014

Firma del Responsabile del procedimento amministrativo di cui alla L. n. 241/90 

Si attesta la conformità dei dati con le scritture amministrative e contabili. In merito alle incongruenze evidenziate dal sistema SICO si confermano le giustificazioni addotte dall'Ente - Il Presidente del Collegio dei revisori dei conti.

Firma del Presidente del collegio dei revisori

A handwritten signature in blue ink, consisting of a large, sweeping initial stroke followed by a series of smaller, connected loops and a final vertical stroke.

Riepilogo Anomalie/Incongruenze

	SQ1	SQ2	SQ3	SQ4	SQ5	SQ6	SQ7	SQ8	IN1	IN2	IN3	IN4	IN5	IN6	IN7	IN8	IN9
Stato	NO	NO	NO	NO	NO	NO	NO	NO	NO	NO	NO	NO	NO	NO	NO	NO	NO

Personale a tempo indeterminato (Tab.1) - Dati riepilogativi dell'ultimo triennio

Gli aggiornamenti dei prospetti del riepilogo triennale saranno visibili dal giorno successivo a quello di salvataggio delle tabelle. Data ultimo aggiornamento dei valori calcolati:
25/06/2014 01:37:40 Gli aggiornamenti dei prospetti del riepilogo triennale vengono effettuati solo per gli ultimi 3 anni di rilevazione

PERSONALE (Unità)				SPESE/COSTI ANNUI PER RETRIBUZIONI LORDE (in euro)							
Personale a tempo indeterminato al 31.12 (Tab. 1)	2011	2012	2013	Spese per retribuzioni lorde (Tab. 12+13)	2011	2012	2013	di cui arretrati anni precedenti di Tab. 12+13	2011	2012	2013
DIRETTORI GENERALI	1	1	1	DIRETTORI GENERALI	189.707	186.923	181.923	DIRETTORI GENERALI	0	0	2.153
DIRIGENTI	3	3	3	DIRIGENTI	285.096	279.508	274.614	DIRIGENTI	0	0	0
CATEGORIA D	19	17	17	CATEGORIA D	786.353	742.823	676.892	CATEGORIA D	36	0	0
CATEGORIA C	33	35	34	CATEGORIA C	928.426	943.575	949.980	CATEGORIA C	81	0	0
CATEGORIA B	11	11	10	CATEGORIA B	260.152	268.756	256.499	CATEGORIA B	1	0	0
CATEGORIA A	2	2	2	CATEGORIA A	47.326	46.897	47.844	CATEGORIA A	0	0	0
Totale	69	69	67	Totale	2.497.060	2.468.482	2.387.752	Totale	118	0	2.153
				Tabella 14	1.622.893	1.428.803	1.496.069				
				Totale costo annuo del lavoro(Tab.12+13+14)	4.119.953	3.897.285	3.883.821				

Personale a tempo indeterminato (Tab.1) - Spese medie pro-capite annue in euro

Gli aggiornamenti dei prospetti del riepilogo triennale saranno visibili dal giorno successivo a quello di salvataggio delle tabelle. Data ultimo aggiornamento dei valori calcolati:
25/06/2014 01:37:40 Gli aggiornamenti dei prospetti del riepilogo triennale vengono effettuati solo per gli ultimi 3 anni di rilevazione

	Mensilità/12			Spese medie escluso arretrati a.p. (Tab. 12+13)			Spese medie per competenze fisse escluso arretrati a.p. (Tab.12)			Spese medie per competenze accessorie escluso arretrati a.p. (Tab.13)			Valori medi per arretrati a.p. di Tab.12			Valori medi per arretrati a.p. di Tab.13		
	2011	2012	2013	2011	2012	2013	2011	2012	2013	2011	2012	2013	2011	2012	2013	2011	2012	2013
DIRETTORI GENERALI	1	1	1	189.707	186.923	179.770	47.997	50.150	50.150	141.710	136.773	129.620	0	0	2.153	0	0	0
DIRIGENTI	3	3	3	95.032	93.169	91.538	45.927	45.929	45.931	49.105	47.241	45.607	0	0	0	0	0	0
CATEGORIA D	18,93	18	16,97	41.544	41.268	39.891	30.169	30.149	29.937	11.374	11.119	9.955	2	0	0	0	0	0
CATEGORIA C	33,58	34,66	34	27.649	27.221	27.944	22.794	22.750	22.805	4.855	4.471	5.139	2	0	0	0	0	0
CATEGORIA B	10,33	11	10,08	25.176	24.432	25.444	20.794	20.762	20.816	4.382	3.671	4.628	0	0	0	0	0	0

	Mensilità/12			Spese medie escluso arretrati a.p. (Tab. 12+13)			Spese medie per competenze fisse escluso arretrati a.p. (Tab.12)			Spese medie per competenze accessorie escluso arretrati a.p. (Tab.13)			Valori medi per arretrati a.p. di Tab.12			Valori medi per arretrati a.p. di Tab.13		
	2011	2012	2013	2011	2012	2013	2011	2012	2013	2011	2012	2013	2011	2012	2013	2011	2012	2013
CATEGORIA A	2	2	2	23.663	23.449	23.922	19.392	19.392	19.417	4.271	4.057	4.506	0	0	0	0	0	0
Totale per Istituzione	68,84	69,66	67,04	36.274	35.435	35.587	25.797	25.643	25.656	10.476	9.792	9.931	2	0	32	0	0	0

1. Le Spese medie annue per ciascuna Categoria sono calcolate dividendo il totale delle spese delle qualifiche appartenenti alla categoria per le unità di riferimento (mensilità della tabella 12 / 12) della stessa categoria.
2. Le Spese medie annue per Istituzione sono calcolate come la somma su tutte le categorie del prodotto di ciascun valore medio * mensilità/12 divisa per il totale delle mensilità/12 sommate su tutte le categorie dell'Istituzione.

n.c: non calcolabile per mancanza di mensilità attribuite alla categoria

Giorni medi assenza - Dati riepilogativi dell'ultimo triennio

Gli aggiornamenti dei prospetti del riepilogo triennale saranno visibili dal giorno successivo a quello di salvataggio delle tabelle. Data ultimo aggiornamento dei valori calcolati:
25/06/2014 01:37:40 Gli aggiornamenti dei prospetti del riepilogo triennale vengono effettuati solo per gli ultimi 3 anni di rilevazione

PERSONALE				GIORNI ASSENZA MEDI ANNUI								
Presenti di riferimento				Ferie			Assenza malattia retribuita			Altre assenze (meno formazione)		
	2011	2012	2013	2011	2012	2013	2011	2012	2013	2011	2012	2013
DIRETTORI GENERALI	1	1	1	32	29	39	0	0	0	0	0	0
DIRIGENTI	3	3	3	28	27,67	30,33	0,67	0	0	5,33	1	0
CATEGORIA D	19	17	17	31,42	34,82	31,47	3,68	2,76	5,29	23,37	15,65	6,82
CATEGORIA C	33	35	34	32,91	30,66	30,09	4,73	2,34	3,59	18,82	13,51	8,26
CATEGORIA B	11	11	10	29,73	31,36	30,8	7,55	22,45	4,9	13,27	16	30,8
CATEGORIA A	2	2	2	29,5	30	39	9	5	4,5	4,5	5	5
Totale personale a t. Indeterminato al 31.12 (Tab. 1) o Valore Medio (1)	69	69	67	31,67	31,62	30,96	4,77	5,59	4,03	17,91	13,45	10,67

(1) Presenti di riferimento per determinare i gg di assenza: personale presente al 31.12 di tabella 1 - personale comandato/distaccato fuori ruolo, in esonero e in convenzione dell'amministrazione di tabella 3 + personale comandato/distaccato fuori ruolo esterno e in convenzione esterna di tabella 3

n.c: non calcolabile per mancanza di presenti di riferimento

Personale Flessibile (Tab.2 e SI1) - Dati riepilogativi dell'ultimo triennio

Gli aggiornamenti dei prospetti del riepilogo triennale saranno visibili dal giorno successivo a quello di salvataggio delle tabelle. Data ultimo aggiornamento dei valori calcolati: 25/06/2014 01:37:40
 Gli aggiornamenti dei prospetti del riepilogo triennale vengono effettuati solo per gli ultimi 3 anni di rilevazione

PERSONALE (Tab.2 e SI1)				Costo del lavoro (in euro)(Tab.14)				Spese/costi medi pro-capite(in euro)			
Unità/n.contratti	2011	2012	2013		2011	2012	2013	valori annui lordi	2011	2012	2013
Personale a tempo determinato	10,75	3,08	0	Retribuzioni, codice P015	227.356	67.014	0	valore medio	21.149	21.758	-
L.S.U.	0	0	0	Retribuzioni, codice P065	0	0	0	valore medio	-	-	-
Lavoratori Interinali	1	0,43	3,25	Retribuzioni, codice L105+P062	29.064	50.132	122.054	valore medio	29.064	116.586	37.555
Con Contratti formazione lavoro	0	0	0	Retribuzioni, codice P016	0	0	0	valore medio	-	-	-
N. contratti co.co.co (SI1)	8	3	4	Oneri per co.co.co. (codice L108)	50.275	15.266	11.177	valore medio riferito ai contratti di cococo attivi nell'anno	6.284	5.089	2.794

PERSONALE (Tab.2 e SI1)				Costo del lavoro (in euro)(Tab.14)				Spese/costi medi pro-capite(in euro)			
Unità/n.contratti	2011	2012	2013		2011	2012	2013	valori annui lordi	2011	2012	2013
N. incarichi di studio/ricerca e di consulenza (SI1)	0	0	0	Oneri per incarichi di studio/ricerca e di consulenza (codice L109)	0	0	0	valore medio riferito agli incarichi attivi nell'anno	-	-	-
N. contratti per prestazioni professionali consistenti nella resa di servizi o adempimenti obbligatori per legge (SI1)	9	14	31	Oneri per contratti resa servizi o adempimenti obbligatori per legge (codice L115)	41.162	134.166	285.129	valore medio riferito agli incarichi attivi nell'anno	4.574	9.583	9.198

Valore medio pro-capite della spesa non calcolabile se il personale di riferimento/contratti è uguale a zero

Provvedimento di riferimento della dotazione organica

Deliberazione di Giunta n. 92 del 20 dicembre 2010 con la quale si procede alla definizione della programmazione del fabbisogno di personale per il triennio 2011 - 2013 e alla revisione della dotazione organica

T1 Personale a Tempo Indeterminato

Qualifica	Dotazione	Tempo Pieno		Part Time Inf. 50%		Part Time Sup. 50%		Totale Dipendenti al 31/12	
		U	D	U	D	U	D	U	D
SEGRETARIO GENERALE CCIAA	1	0	1	0	0	0	0	0	1
DIRIGENTE A TEMPO INDETERMINATO	3	1	0	0	0	0	0	1	0
DIRIGENTE A TEMPO DETERMINATO	0	0	2	0	0	0	0	0	2
POSIZ. ECON. D6 - PROFILI ACCESSO D3	0	2	0	0	0	0	0	2	0
POSIZ. ECON. D6 - PROFILO ACCESSO D1	0	4	5	0	0	0	0	4	5
POSIZ. ECON. D5 PROFILI ACCESSO D1	0	1	0	0	0	0	0	1	0
POSIZ. ECON. D4 PROFILI ACCESSO D1	0	1	3	0	0	0	0	1	3
POSIZIONE ECONOMICA DI ACCESSO D3	4	0	0	0	0	0	0	0	0
POSIZIONE ECONOMICA DI ACCESSO D1	19	1	0	0	0	0	0	1	0
POSIZIONE ECONOMICA C5	0	6	9	0	0	0	0	6	9

POSIZIONE ECONOMICA C4	0	2	2	0	0	0	0	2	2
------------------------	---	---	---	---	---	---	---	---	---

Qualifica	Dotazione	Tempo Pieno		Part Time Inf. 50%		Part Time Sup. 50%		Totale Dipendenti al 31/12	
		U	D	U	D	U	D	U	D
POSIZIONE ECONOMICA C3	0	0	3	0	0	0	1	0	4
POSIZIONE ECONOMICA C2	0	1	2	0	0	0	0	1	2
POSIZIONE ECONOMICA DI ACCESSO C1	40	0	8	0	0	0	0	0	8
POSIZ. ECON. B7 - PROFILO ACCESSO B3	0	0	4	0	0	0	0	0	4
POSIZ.ECON. B6 PROFILI ACCESSO B3	0	1	1	0	0	0	0	1	1
POSIZ.ECON. B4 PROFILI ACCESSO B3	0	0	1	0	0	0	0	0	1
POSIZ.ECON. B4 PROFILI ACCESSO B1	0	1	0	0	0	0	0	1	0
POSIZIONE ECONOMICA DI ACCESSO B3	12	0	2	0	0	0	0	0	2
POSIZIONE ECONOMICA DI ACCESSO B1	2	0	0	0	0	0	0	0	0
POSIZIONE ECONOMICA A5	0	1	1	0	0	0	0	1	1
POSIZIONE ECONOMICA DI ACCESSO A1	2	0	0	0	0	0	0	0	0
TOTALE :	83	22	44	0	0	0	1	22	45

T2 Personale con Contratto o Modalità di Lavoro Flessibile

Categoria	A Tempo Determinato		Formazione Lavoro		Contratti di somministrazione (ex Interinale)		L.S.U.		Telelavoro - Personale indicato in T1		Personale soggetto a Turnazione - Personale indicato in T1		Personale soggetto a Reperibilità - Personale indicato in T1	
	U	D	U	D	U	D	U	D	U	D	U	D	U	D
CATEGORIA C	0	0	0	0	1	1	0	0	0	0	0	0	0	0
CATEGORIA B	0	0	0	0	0	1,25	0	0	0	0	0	0	0	0
TOTALE :	0	0	0	0	1	2,25	0	0	0	0	0	0	0	0

T2A Personale con Rapporto di Lavoro Flessibile

Anzianità di servizio maturata al 31/12, anche in modo non continuativo, nell'attuale o in altre amministrazioni	Fino a 1 anno		Da 1 a 2 anni		Da 2 a 3 anni		Oltre i 3 anni	
	U	D	U	D	U	D	U	D
Personale con contratti di collaborazione coordinata e continuativa	0	0	0	0	0	1	0	1
Categoria	Tempo determinato							
TOTALE Tempo determinato:	0	0	0	0	0	0	0	0

T3 Personale Comandato/Distaccato e Fuori Ruolo

LA TABELLA NON RISULTA RILEVATA

T4 Passaggi di Ruolo/Posizione Economica/Profilo

LA TABELLA NON RISULTA RILEVATA

T5 Personale Cessato

Qualifica	COLLOCAMENTO A RIPOSO PER LIMITI DI ETA'		DIMISSIONI (CON DIRITTO A PENSIONE)		PASSAGGI PER ESTERNALIZZAZIONI		PASSAGGI AD ALTRE AMMINISTRAZIONI - STESSO COMPARTO		PASSAGGI AD ALTRE AMMINISTRAZIONI - ALTRO COMPARTO		RISOLUZIONE RAPPORTO LAVORO - ART. 72, C. 11, L.133/08 E S.M.I.		LICENZIAMENTI		ALTRE CAUSE		Totale	
	Uomini	Donne	Uomini	Donne	Uomini	Donne	Uomini	Donne	Uomini	Donne	Uomini	Donne	Uomini	Donne	Uomini	Donne		
POSIZIONE ECONOMICA DI ACCESSO C1	-	-	-	-	-	-	0	1	-	-	-	-	-	-	-	-	-	1
POSIZ.ECON. B6 PROFILI ACCESSO B1	0	1	-	-	-	-	-	-	-	-	-	-	-	-	-	-	-	1
TOTALE	0	1	0	0	0	0	0	1	0	0	0	0	0	0	0	0	0	2

T6 Personale Assunto

LA TABELLA NON RISULTA RILEVATA

T7 Dipendenti per Anzianità di Servizio

Fasce dipendenti per anzianità di servizio da - a :	0-5		6-10		11-15		16-20		21-25		26-30		31-35		36-40		41-43		44 e oltre		Totale Pers.	
	U	D	U	D	U	D	U	D	U	D	U	D	U	D	U	D	U	D	U	D		
SEGRETARIO GENERALE CCIAA	-	-	-	-	-	-	0	1	-	-	-	-	-	-	-	-	-	-	-	-	-	1
DIRIGENTE A TEMPO INDETERMINATO	-	-	-	-	-	-	1	0	-	-	-	-	-	-	-	-	-	-	-	-	-	1
DIRIGENTE A TEMPO DETERMINATO	0	1	-	-	-	-	0	1	-	-	-	-	-	-	-	-	-	-	-	-	-	2
POSIZ. ECON. D6 - PROFILI ACCESSO D3	-	-	-	-	1	0	1	0	-	-	-	-	-	-	-	-	-	-	-	-	-	2
POSIZ. ECON. D6 - PROFILO ACCESSO D1	-	-	-	-	1	0	3	1	0	1	0	2	0	1	-	-	-	-	-	-	-	9
POSIZ. ECON. D5 PROFILI ACCESSO D1	-	-	-	-	-	-	-	-	-	-	-	-	1	0	-	-	-	-	-	-	-	1
POSIZ. ECON. D4 PROFILI ACCESSO D1	-	-	-	-	0	1	1	2	-	-	-	-	-	-	-	-	-	-	-	-	-	4
POSIZIONE ECONOMICA DI ACCESSO D1	-	-	-	-	1	0	-	-	-	-	-	-	-	-	-	-	-	-	-	-	-	1
POSIZIONE ECONOMICA C5	-	-	-	-	2	1	4	5	-	-	0	1	0	2	-	-	-	-	-	-	-	15
POSIZIONE ECONOMICA C4	-	-	-	-	2	2	-	-	-	-	-	-	-	-	-	-	-	-	-	-	-	4
POSIZIONE ECONOMICA C3	-	-	-	-	0	3	0	1	-	-	-	-	-	-	-	-	-	-	-	-	-	4
POSIZIONE ECONOMICA C2	-	-	-	-	0	1	1	1	-	-	-	-	-	-	-	-	-	-	-	-	-	3
POSIZIONE ECONOMICA DI ACCESSO C1	0	4	0	2	0	1	0	1	-	-	-	-	-	-	-	-	-	-	-	-	-	8
POSIZ. ECON. B7 - PROFILO ACCESSO B3	-	-	-	-	0	3	0	1	-	-	-	-	-	-	-	-	-	-	-	-	-	4

Fasce dipendenti per anzianità di servizio da - a :	0-5		6-10		11-15		16-20		21-25		26-30		31-35		36-40		41-43		44 e oltre		Totale Pers.
	U	D	U	D	U	D	U	D	U	D	U	D	U	D	U	D	U	D	U	D	
POSIZ.ECON. B6 PROFILI ACCESSO B3	-	-	0	1	-	-	-	-	-	-	1	0	-	-	-	-	-	-	-	-	2
POSIZ.ECON. B4 PROFILI ACCESSO B3	-	-	-	-	0	1	-	-	-	-	-	-	-	-	-	-	-	-	-	-	1
POSIZ.ECON. B4 PROFILI ACCESSO B1	-	-	1	0	-	-	-	-	-	-	-	-	-	-	-	-	-	-	-	-	1
POSIZIONE ECONOMICA DI ACCESSO B3	0	1	0	1	-	-	-	-	-	-	-	-	-	-	-	-	-	-	-	-	2
POSIZIONE ECONOMICA A5	-	-	-	-	0	1	-	-	-	-	1	0	-	-	-	-	-	-	-	-	2
TOTALE :	0	6	1	4	7	14	11	14	0	1	2	3	1	3	0	0	0	0	0	0	67

T8 Dipendenti per Et 

Fasce dipendenti per et� da - a :	0-19		20-24		25-29		30-34		35-39		40-44		45-49		50-54		55-59		60-64		65-67		68-99		Tot. Pers .	
	U	D	U	D	U	D	U	D	U	D	U	D	U	D	U	D	U	D	U	D	U	D	U	D		
SEGREARIO GENERALE CCIAA	-	-	-	-	-	-	-	-	-	-	0	1	-	-	-	-	-	-	-	-	-	-	-	-	-	1
DIRIGENTE A TEMPO INDETERMINATO	-	-	-	-	-	-	-	-	-	-	-	-	1	0	-	-	-	-	-	-	-	-	-	-	-	1
DIRIGENTE A TEMPO DETERMINATO	-	-	-	-	-	-	-	-	0	1	0	1	-	-	-	-	-	-	-	-	-	-	-	-	-	2
POSIZ. ECON. D6 - PROFILI ACCESSO D3	-	-	-	-	-	-	-	-	-	-	-	-	2	0	-	-	-	-	-	-	-	-	-	-	-	2
POSIZ. ECON. D6 - PROFILO ACCESSO D1	-	-	-	-	-	-	-	-	-	-	1	0	2	1	1	2	0	2	-	-	-	-	-	-	-	9
POSIZ.ECON. D5 PROFILI ACCESSO D1	-	-	-	-	-	-	-	-	-	-	-	-	-	-	-	-	-	1	0	-	-	-	-	-	-	1
POSIZ.ECON. D4 PROFILI ACCESSO D1	-	-	-	-	-	-	-	-	0	2	1	1	-	-	-	-	-	-	-	-	-	-	-	-	-	4
POSIZIONE ECONOMICA DI ACCESSO D1	-	-	-	-	-	-	-	-	-	-	1	0	-	-	-	-	-	-	-	-	-	-	-	-	-	1
POSIZIONE ECONOMICA C5	-	-	-	-	-	-	-	-	1	1	4	0	0	4	0	2	1	2	-	-	-	-	-	-	-	15
POSIZIONE ECONOMICA C4	-	-	-	-	-	-	-	-	-	-	1	2	1	0	-	-	-	-	-	-	-	-	-	-	-	4
POSIZIONE ECONOMICA C3	-	-	-	-	-	-	-	-	-	-	0	2	0	1	0	1	-	-	-	-	-	-	-	-	-	4
POSIZIONE ECONOMICA C2	-	-	-	-	-	-	-	-	0	1	0	1	1	0	-	-	-	-	-	-	-	-	-	-	-	3
POSIZIONE ECONOMICA DI ACCESSO C1	-	-	-	-	-	-	0	1	0	3	0	2	0	2	-	-	-	-	-	-	-	-	-	-	-	8
POSIZ. ECON. B7 - PROFILO ACCESSO B3	-	-	-	-	-	-	-	-	-	-	0	1	0	2	0	1	-	-	-	-	-	-	-	-	-	4

POSIZ.ECON. B6 PROFILI ACCESSO B3	-	-	-	-	-	-	-	-	-	-	-	-	-	-	1	1	-	-	-	-	-	-	-	-	2
-----------------------------------	---	---	---	---	---	---	---	---	---	---	---	---	---	---	---	---	---	---	---	---	---	---	---	---	---

Fasce dipendenti per età da - a :	0-19		20-24		25-29		30-34		35-39		40-44		45-49		50-54		55-59		60-64		65-67		68-99		Tot. Pers .	
	U	D	U	D	U	D	U	D	U	D	U	D	U	D	U	D	U	D	U	D	U	D	U	D		
POSIZ.ECON. B4 PROFILI ACCESSO B3	-	-	-	-	-	-	-	-	-	-	-	-	-	-	0	1	-	-	-	-	-	-	-	-	-	1
POSIZ.ECON. B4 PROFILI ACCESSO B1	-	-	-	-	-	-	-	-	1	0	-	-	-	-	-	-	-	-	-	-	-	-	-	-	-	1
POSIZIONE ECONOMICA DI ACCESSO B3	-	-	-	-	-	-	-	-	0	1	0	1	-	-	-	-	-	-	-	-	-	-	-	-	-	2
POSIZIONE ECONOMICA A5	-	-	-	-	-	-	-	-	-	-	-	-	-	-	1	0	0	1	-	-	-	-	-	-	-	2
TOTALE :	0	0	0	0	0	0	0	1	2	9	8	12	7	10	3	8	1	5	1	0	0	0	0	0	67	

T9 Dipendenti per Titolo di Studio

Qualifica	FINO ALLA SCUOLA DELL'OBBLIGO		LICENZA MEDIA SUPERIORE		LAUREA BREVE		LAUREA		SPECIALIZZAZIONE POST LAUREA / DOTTORATO DI RICERCA		ALTRI TITOLI POST LAUREA		Totale
	Uomini	Donne	Uomini	Donne	Uomini	Donne	Uomini	Donne	Uomini	Donne	Uomini	Donne	
SEGRETARIO GENERALE CCIAA	-	-	-	-	-	-	0	1	-	-	-	-	1
DIRIGENTE A TEMPO INDETERMINATO	-	-	-	-	-	-	1	0	-	-	-	-	1
DIRIGENTE A TEMPO DETERMINATO	-	-	-	-	-	-	0	2	-	-	-	-	2
POSIZ. ECON. D6 - PROFILI ACCESSO D3	-	-	-	-	-	-	2	0	-	-	-	-	2
POSIZ. ECON. D6 - PROFILO ACCESSO D1	-	-	1	2	-	-	3	3	-	-	-	-	9
POSIZ. ECON. D5 PROFILI ACCESSO D1	-	-	1	0	-	-	-	-	-	-	-	-	1
POSIZ. ECON. D4 PROFILI ACCESSO D1	-	-	0	2	-	-	1	1	-	-	-	-	4
POSIZIONE ECONOMICA DI ACCESSO D1	-	-	-	-	1	0	-	-	-	-	-	-	1
POSIZIONE ECONOMICA C5	0	1	2	7	1	0	3	0	-	-	0	1	15
POSIZIONE ECONOMICA C4	-	-	2	1	-	-	0	1	-	-	-	-	4
POSIZIONE ECONOMICA C3	-	-	0	3	-	-	0	1	-	-	-	-	4
POSIZIONE ECONOMICA C2	-	-	1	1	-	-	0	1	-	-	-	-	3
POSIZIONE ECONOMICA DI ACCESSO C1	-	-	0	4	0	1	0	3	-	-	-	-	8
POSIZ. ECON. B7 - PROFILO ACCESSO B3	0	2	0	2	-	-	-	-	-	-	-	-	4
POSIZ. ECON. B6 PROFILI ACCESSO B3	1	1	-	-	-	-	-	-	-	-	-	-	2

Qualifica	FINO ALLA SCUOLA DELL'OBBLIGO		LICENZA MEDIA SUPERIORE		LAUREA BREVE		LAUREA		SPECIALIZZAZIONE POST LAUREA / DOTTORATO DI RICERCA		ALTRI TITOLI POST LAUREA		Totale
	Uomini	Donne	Uomini	Donne	Uomini	Donne	Uomini	Donne	Uomini	Donne	Uomini	Donne	
	-	-	0	1	-	-	-	-	-	-	-	-	1
POSIZ.ECON. B4 PROFILI ACCESSO B3	-	-	0	1	-	-	-	-	-	-	-	-	1
POSIZ.ECON. B4 PROFILI ACCESSO B1	1	0	-	-	-	-	-	-	-	-	-	-	2
POSIZIONE ECONOMICA DI ACCESSO B3	-	-	0	2	-	-	-	-	-	-	-	-	2
POSIZIONE ECONOMICA A5	1	1	-	-	-	-	-	-	-	-	-	-	2
Totale	3	5	7	25	2	1	10	13	-	-	0	1	67

T11 Giorni di Assenza

Qualifica	FERIE		ASSENZE PER MALATTIA RETRIBUITE		CONGEDI RETRIBUITI AI SENSI DELL'ART.42, C.5, DLGS 151/2001		LEGGE 104/92		ASS.RETRIB.: MATERNITA', CONGEDO PARENT.,MALATTIA FIGLIO		ALTRI PERMESSI ED ASSENZE RETRIBUITE		SCIOPERO		ALTRE ASSENZE NON RETRIBUITE		FORMAZIONE		Totale
	U	D	U	D	U	D	U	D	U	D	U	D	U	D	U	D	U	D	
SEGRETARIO GENERALE CCIAA	0	39	-	-	-	-	-	-	-	-	-	-	-	-	-	-	0	4	43
DIRIGENTE A TEMPO INDETERMINATO	39	0	-	-	-	-	-	-	-	-	-	-	-	-	-	-	4	0	43
DIRIGENTE A TEMPO DETERMINATO	0	52	-	-	-	-	-	-	-	-	-	-	-	-	-	-	0	11	63
POSIZ. ECON. D6 - PROFILI ACCESSO D3	64	0	8	0	-	-	-	-	-	-	4	0	-	-	-	-	10	0	86
POSIZ. ECON. D6 - PROFILO ACCESSO D1	127	150	0	25	-	-	0	3	18	0	11	30	0	2	-	-	12	26	404
POSIZ.ECON. D5 PROFILI ACCESSO D1	32	0	-	-	-	-	-	-	-	-	3	0	-	-	-	-	2	0	37
POSIZ.ECON. D4 PROFILI ACCESSO D1	30	100	4	23	-	-	-	-	0	21	10	9	0	1	-	-	6	23	227

Qualifica	FERIE		ASSENZE PER MALATTIA RETRIBUITE		CONGEDI RETRIBUITI AI SENSI DELL'ART.42, C.5, DLGS 151/2001		LEGGE 104/92		ASS.RETRIB.: MATERNITA', CONGEDO PARENT.,MALATTIA FIGLIO		ALTRI PERMESSI ED ASSENZE RETRIBUITE		SCIOPERO		ALTRE ASSENZE NON RETRIBUITE		FORMAZIONE		Totale
	U	D	U	D	U	D	U	D	U	D	U	D	U	D	U	D	U	D	
POSIZIONE ECONOMICA DI ACCESSO D1	32	0	30	0	-	-	-	-	-	-	4	0	-	-	-	-	1	0	67
POSIZIONE ECONOMICA C5	183	271	8	68	-	-	46	26	5	26	30	37	3	5	-	-	36	43	787
POSIZIONE ECONOMICA C4	54	61	5	4	-	-	0	12	-	-	3	3	1	2	-	-	8	10	163
POSIZIONE ECONOMICA C3	0	128	0	9	-	-	-	-	0	5	0	15	0	1	-	-	0	18	176
POSIZIONE ECONOMICA C2	31	67	0	4	-	-	-	-	-	-	2	5	1	0	-	-	5	12	127
POSIZIONE ECONOMICA DI ACCESSO C1	0	228	0	24	-	-	-	-	0	16	0	34	0	3	-	-	0	32	337
POSIZ. ECON. B7 - PROFILO ACCESSO B3	0	117	0	12	-	-	-	-	-	-	0	9	0	1	-	-	0	19	158
POSIZ.ECON. B6 PROFILI ACCESSO B3	38	30	4	3	-	-	-	-	-	-	3	6	0	1	-	-	5	5	95
POSIZ.ECON. B6 PROFILI ACCESSO B1	0	1	0	5	-	-	0	3	-	-	0	23	-	-	-	-	-	-	32

Qualifica	FERIE		ASSENZE PER MALATTIA RETRIBUITE		CONGEDI RETRIBUITI AI SENSI DELL'ART.42, C.5, DLGS 151/2001		LEGGE 104/92		ASS.RETRIB.: MATERNITA', CONGEDO PARENT.,MALATTIA FIGLIO		ALTRI PERMESSI ED ASSENZE RETRIBUITE		SCIOPERO		ALTRE ASSENZE NON RETRIBUITE		FORMAZIONE		Totale
	U	D	U	D	U	D	U	D	U	D	U	D	U	D	U	D	U	D	
POSIZ.ECON. B4 PROFILI ACCESSO B3	0	38	0	20	-	-	0	53	-	-	0	3	-	-	-	-	0	4	118
POSIZ.ECON. B4 PROFILI ACCESSO B1	31	0	3	0	-	-	-	-	-	-	6	0	-	-	-	-	5	0	45
POSIZIONE ECONOMICA DI ACCESSO B3	0	53	0	2	-	-	0	18	0	179	0	3	-	-	-	-	0	8	263
POSIZIONE ECONOMICA A5	33	45	0	9	-	-	-	-	-	-	3	6	0	1	-	-	4	4	105
Totale	694	1.380	62	208	-	-	46	115	23	247	79	183	5	17	-	-	98	219	3.376

T12 Oneri per Competenze Stipendiali

Qualifica	MENSILITA'	STIPENDIO	I.I.S.	R.I.A./ PROGR. ECONOMICA DI ANZIANITA'	TREDICESIM A MENSILITA'	ARRETRATI ANNO CORRENTE	ARRETRATI PER ANNI PRECEDENTI	RECUPERI PER RITARDI ASSENZE ECC.	Importo Totale
	N° Mesi	Importo							
SEGRETARIO GENERALE CCIAA	12	39.979	-	-	10.171	-	2.153	-	52.303
DIRIGENTE A TEMPO INDETERMINATO	12	39.979	-	-	6.273	-	-	-	46.252
DIRIGENTE A TEMPO DETERMINATO	24	79.959	-	-	11.581	-	-	-	91.540
POSIZ. ECON. D6 - PROFILI ACCESSO D3	24	56.685	-	-	6.242	-	-	-	62.927
POSIZ. ECON. D6 - PROFILO ACCESSO D1	108	255.084	-	3.554	22.636	-	-	124	281.150
POSIZ.ECON. D5 PROFILI ACCESSO D1	12	26.511	-	2.926	2.470	-	-	-	31.907
POSIZ.ECON. D4 PROFILI ACCESSO D1	47,62	100.714	-	-	8.441	-	-	109	109.046
POSIZIONE ECONOMICA DI ACCESSO D1	12	21.167	-	-	1.777	-	-	-	22.944

Qualifica	MENSILITA'	STIPENDIO	I.I.S.	R.I.A./ PROGR. ECONOMICA DI ANZIANITA'	TREDICESIM A MENSILITA'	ARRETRATI ANNO CORRENTE	ARRETRATI PER ANNI PRECEDENTI	RECUPERI PER RITARDI ASSENZE ECC.	Importo Totale
	N° Mesi	Importo							
POSIZIONE ECONOMICA C5	179,43	327.488	-	4.419	27.839	-	-	448	359.298
POSIZIONE ECONOMICA C4	48	84.480	-	-	7.088	-	-	159	91.409
POSIZIONE ECONOMICA C3	45,52	77.677	-	-	6.714	-	-	44	84.347
POSIZIONE ECONOMICA C2	36	59.754	-	-	5.057	-	-	43	64.768
POSIZIONE ECONOMICA DI ACCESSO C1	99	160.497	-	1.460	13.620	-	-	129	175.448
POSIZ. ECON. B7 - PROFILO ACCESSO B3	48	79.513	-	-	6.694	-	-	43	86.164
POSIZ.ECON. B6 PROFILI ACCESSO B3	24	38.287	-	808	3.291	-	-	41	42.345
POSIZ.ECON. B6 PROFILI ACCESSO B1	2	3.191	-	-	260	-	-	-	3.451
POSIZ.ECON. B4 PROFILI ACCESSO B3	12	18.497	-	-	1.558	-	-	-	20.055
POSIZ.ECON. B4 PROFILI ACCESSO B1	12	18.497	-	-	1.553	-	-	-	20.050
POSIZIONE ECONOMICA DI ACCESSO B3	22,97	34.906	-	-	2.872	-	-	-	37.778
POSIZIONE ECONOMICA A5	24	35.079	-	819	3.013	-	-	78	38.833
Totale	804,54	1.557.944	-	13.986	149.150	-	2.153	1.218	1.722.015

T13 Oneri per Indennita' e Compensi Accessori

Qualifiche per le Voci di Spesa di Tipo I							
Qualifica	IND. DI VACANZA CONTRATTUALE	IND. DI VIGILANZA	PERSONALE SCOLASTICO	RETRIBUZIONE DI POSIZIONE	RETRIBUZIONE DI RISULTATO	INDENNITA DI COMPARTO	INDENNITÀ ART. 42, COMMA 5-TER, D.LGS. 151/2001
SEGREARIO GENERALE CCIAA	291	0	0	81.788	47.541	0	0
DIRIGENTE A TEMPO INDETERMINATO	291	0	0	35.002	24.751	0	0
DIRIGENTE A TEMPO DETERMINATO	581	0	0	32.178	17.768	0	0
POSIZ. ECON. D6 - PROFILI ACCESSO D3	425	0	0	17.424	6.456	1.228	0
POSIZ. ECON. D6 - PROFILO ACCESSO D1	1.913	0	0	11.077	7.165	5.573	0

Qualifiche per le Voci di Spesa di Tipo I

Qualifica	IND. DI VACANZA CONTRATTUALE	IND. DI VIGILANZA	PERSONALE SCOLASTICO	RETRIBUZIONE DI POSIZIONE	RETRIBUZIONE DI RISULTATO	INDENNITA DI COMPARTO	INDENNITÀ ART. 42, COMMA 5-TER, D.LGS. 151/2001
POSIZ.ECON. D5 PROFILI ACCESSO D1	199	0	0	0	0	623	0
POSIZ.ECON. D4 PROFILI ACCESSO D1	755	0	0	0	0	2.460	0
POSIZIONE ECONOMICA DI ACCESSO D1	159	0	0	0	0	615	0
POSIZIONE ECONOMICA C5	2.456	0	0	0	0	8.107	0

Qualifiche per le Voci di Spesa di Tipo I							
Qualifica	IND. DI VACANZA CONTRATTUALE	IND. DI VIGILANZA	PERSONALE SCOLASTICO	RETRIBUZIONE DI POSIZIONE	RETRIBUZIONE DI RISULTATO	INDENNITA DI COMPARTO	INDENNITÀ ART. 42, COMMA 5-TER, D.LGS. 151/2001
POSIZIONE ECONOMICA C4	634	0	0	0	0	2.183	0
POSIZIONE ECONOMICA C3	583	0	0	0	0	2.071	0
POSIZIONE ECONOMICA C2	448	0	0	0	0	1.642	0
POSIZIONE ECONOMICA DI ACCESSO C1	1.204	0	0	0	0	4.494	0

Qualifiche per le Voci di Spesa di Tipo I							
Qualifica	IND. DI VACANZA CONTRATTUALE	IND. DI VIGILANZA	PERSONALE SCOLASTICO	RETRIBUZIONE DI POSIZIONE	RETRIBUZIONE DI RISULTATO	INDENNITA DI COMPARTO	INDENNITÀ ART. 42, COMMA 5-TER, D.LGS. 151/2001
POSIZ. ECON. B7 - PROFILO ACCESSO B3	596	0	0	0	0	1.869	0
POSIZ.ECON. B6 PROFILI ACCESSO B3	287	0	0	0	0	933	0
POSIZ.ECON. B6 PROFILI ACCESSO B1	24	0	0	0	0	71	0
POSIZ.ECON. B4 PROFILI ACCESSO B3	139	0	0	0	0	455	0

Qualifiche per le Voci di Spesa di Tipo I							
Qualifica	IND. DI VACANZA CONTRATTUALE	IND. DI VIGILANZA	PERSONALE SCOLASTICO	RETRIBUZIONE DI POSIZIONE	RETRIBUZIONE DI RISULTATO	INDENNITA DI COMPARTO	INDENNITÀ ART. 42, COMMA 5-TER, D.LGS. 151/2001
POSIZ.ECON. B4 PROFILI ACCESSO B1	139	0	0	0	0	467	0
POSIZIONE ECONOMICA DI ACCESSO B3	262	0	0	0	0	903	0
POSIZIONE ECONOMICA A5	263	0	0	0	0	766	0
TOTALE	11.649	0	0	177.469	103.681	34.460	0

Le qualifiche relative alle voci di spesa di tipo S e T sono a pagina seguente

Qualifiche per le Voci di Spesa di Tipo S e T

Qualifica	INDENNITA 'DI STAFF/COL LABORAZI ONE	COMPENSI ONERI RISCHI E DISAGI	COMPENS O AGGIUNTIV O AL SEGR. COMUNAL E QUALE DIR. GENERALE	FONDO SPECIF. RESPONS AB.	COMPENSI PRODOTTI VITA'	INCENTIVI ALLA PROGETTA ZIONE EX LEGGE MERLONI	DIRITTI DI ROGITO- SEGRETER IA CONV.- IND.SCAVA LCO	ONORARI AVVOCATI	COMPETE NZE PERSONAL E COMANDA TO/DISTAC CATO PRESSO L'AMM.NE	ARRETRAT I ANNI PRECEDE NTI	ALTRE SPESE ACCESSO RIE ED INDENNITA 'VARIE	STRAORDI NARIO
DIRIGENTE A TEMPO DETERMIN ATO	0	0	0	26.251	0	0	0	0	0	0	0	0
POSIZ. ECON. D6 - PROFILI ACCESSO D3	0	0	0	0	4.532	0	0	0	0	0	3.153	0
POSIZ. ECON. D6 - PROFILO ACCESSO D1	0	164	0	17.176	30.753	0	0	0	0	0	283	5.828
POSIZ.ECO N. D5 PROFILI ACCESSO D1	0	270	0	2.092	3.591	0	0	0	0	0	0	229

POSIZ.ECO N. D4 PROFILI ACCESSO D1	0	0	0	8.866	16.771	0	0	0	0	0	0	3.412
---	---	---	---	-------	--------	---	---	---	---	---	---	-------

Qualifiche per le Voci di Spesa di Tipo S e T

Qualifica	INDENNITA ' DI STAFF/COL LABORAZI ONE	COMPENSI ONERI RISCHI E DISAGI	COMPENS O AGGIUNTIV O AL SEGR. COMUNAL E QUALE DIR. GENERALE	FONDO SPECIF. RESPONS AB.	COMPENSI PRODOTTI VITA'	INCENTIVI ALLA PROGETTA ZIONE EX LEGGE MERLONI	DIRITTI DI ROGITO- SEGRETER IA CONV.- IND.SCAVA LCO	ONORARI AVVOCATI	COMPETE NZE PERSONAL E COMANDA TO/DISTAC CATO PRESSO L'AMM.NE	ARRETRAT I ANNI PRECEDE NTI	ALTRE SPESE ACCESSO RIE ED INDENNITA ' VARIE	STRAORDI NARIO
POSIZIONE ECONOMIC A DI ACCESSO D1	0	34	0	2.500	4.623	6.231	0	0	0	0	0	2.338
POSIZIONE ECONOMIC A C5	0	375	0	3.332	55.416	0	0	0	0	0	5	5.713
POSIZIONE ECONOMIC A C4	0	39	0	0	15.637	0	0	0	0	0	283	1.841
POSIZIONE ECONOMIC A C3	0	311	0	0	13.947	0	0	0	0	0	2.264	1.444

Qualifiche per le Voci di Spesa di Tipo S e T

Qualifica	INDENNITA ' DI STAFF/COL LABORAZI ONE	COMPENSI ONERI RISCHI E DISAGI	COMPENS O AGGIUNTIV O AL SEGR. COMUNAL E QUALE DIR. GENERALE	FONDO SPECIF. RESPONS AB.	COMPENSI PRODOTTI VITA'	INCENTIVI ALLA PROGETTA ZIONE EX LEGGE MERLONI	DIRITTI DI ROGITO- SEGRETER IA CONV.- IND.SCAVA LCO	ONORARI AVVOCATI	COMPETE NZE PERSONAL E COMANDA TO/DISTAC CATO PRESSO L'AMM.NE	ARRETRAT I ANNI PRECEDE NTI	ALTRE SPESE ACCESSO RIE ED INDENNITA ' VARIE	STRAORDI NARIO
POSIZIONE ECONOMIC A C2	0	288	0	1.202	10.541	0	0	0	0	0	487	848
POSIZIONE ECONOMIC A DI ACCESSO C1	0	172	0	0	32.547	0	0	0	0	0	351	3.845
POSIZ. ECON. B7 - PROFILO ACCESSO B3	0	437	0	0	13.527	0	0	0	0	0	221	1.725
POSIZ.ECO N. B6 PROFILI ACCESSO B3	0	255	0	0	6.971	0	0	0	0	0	111	243

Qualifiche per le Voci di Spesa di Tipo S e T

Qualifica	INDENNITA ' DI STAFF/COL LABORAZI ONE	COMPENSI ONERI RISCHI E DISAGI	COMPENS O AGGIUNTIV O AL SEGR. COMUNAL E QUALE DIR. GENERALE	FONDO SPECIF. RESPONS AB.	COMPENSI PRODOTTI VITA'	INCENTIVI ALLA PROGETTA ZIONE EX LEGGE MERLONI	DIRITTI DI ROGITO- SEGRETER IA CONV.- IND.SCAVA LCO	ONORARI AVVOCATI	COMPETE NZE PERSONAL E COMANDA TO/DISTAC CATO PRESSO L'AMM.NE	ARRETRAT I ANNI PRECEDE NTI	ALTRE SPESE ACCESSO RIE ED INDENNITA ' VARIE	STRAORDI NARIO
POSIZ.ECO N. B6 PROFILI ACCESSO B1	0	249	0	0	3.335	0	0	0	0	0	10	0
POSIZ.ECO N. B4 PROFILI ACCESSO B3	0	202	0	0	3.066	0	0	0	0	0	55	0
POSIZ.ECO N. B4 PROFILI ACCESSO B1	0	0	0	0	2.965	0	0	0	0	0	64	0
POSIZIONE ECONOMIC A DI ACCESSO B3	0	135	0	300	6.640	0	0	0	0	0	0	0

Qualifiche per le Voci di Spesa di Tipo S e T

Qualifica	INDENNITA ' DI STAFF/COL LABORAZI ONE	COMPENSI ONERI RISCHI E DISAGI	COMPENS O AGGIUNTIV O AL SEGR. COMUNAL E QUALE DIR. GENERALE	FONDO SPECIF. RESPONS AB.	COMPENSI PRODOTTI VITA'	INCENTIVI ALLA PROGETTA ZIONE EX LEGGE MERLONI	DIRITTI DI ROGITO- SEGRETER IA CONV.- IND.SCAVA LCO	ONORARI AVVOCATI	COMPETE NZE PERSONAL E COMANDA TO/DISTAC CATO PRESSO L'AMM.NE	ARRETRAT I ANNI PRECEDE NTI	ALTRE SPESE ACCESSO RIE ED INDENNITA ' VARIE	STRAORDI NARIO
POSIZIONE ECONOMIC A A5	0	423	0	0	6.977	0	0	0	0	0	127	455
TOTALE	0	3.354	0	61.719	231.839	6.231	0	0	0	0	7.414	27.921

La tabella relativa ai totali generali di tabella T13 si trova a pagina seguente

Totale generale di Tabella T13

Qualifica	TOTALE
SEGRETARIO GENERALE CCIAA	129.620
DIRIGENTE A TEMPO INDETERMINATO	60.044
DIRIGENTE A TEMPO DETERMINATO	76.778
POSIZ. ECON. D6 - PROFILI ACCESSO D3	33.218
POSIZ. ECON. D6 - PROFILO ACCESSO D1	79.932
POSIZ.ECON. D5 PROFILI ACCESSO D1	7.004
POSIZ.ECON. D4 PROFILI ACCESSO D1	32.264
POSIZIONE ECONOMICA DI ACCESSO D1	16.500
POSIZIONE ECONOMICA C5	75.404
POSIZIONE ECONOMICA C4	20.617
POSIZIONE ECONOMICA C3	20.620
POSIZIONE ECONOMICA C2	15.456
POSIZIONE ECONOMICA DI ACCESSO C1	42.613
POSIZ. ECON. B7 - PROFILO ACCESSO B3	18.375
POSIZ.ECON. B6 PROFILI ACCESSO B3	8.800
POSIZ.ECON. B6 PROFILI ACCESSO B1	3.689
POSIZ.ECON. B4 PROFILI ACCESSO B3	3.917
POSIZ.ECON. B4 PROFILI ACCESSO B1	3.635

POSIZIONE ECONOMICA DI ACCESSO B3	8.240
POSIZIONE ECONOMICA A5	9.011
TOTALE	665.737

T14 Altri Oneri che Concorrono a formare il Costo del Lavoro

Il versamento della quota Irap avviene con la percentuale di 'Irap commerciale' - SI

Voci di spesa :	Importo
ASSEGNI PER IL NUCLEO FAMILIARE	10.873
EROGAZIONE BUONI PASTO	51.982
FORMAZIONE DEL PERSONALE	33.792
BENESSERE DEL PERSONALE	8.392
SOMME CORRISPOSTE AD AGENZIA DI SOMMINISTRAZIONE(INTERINALI)	24.416
COPERTURE ASSICURATIVE	6.173
CONTRATTI DI COLLABORAZIONE COORDINATA E CONTINUATIVA	11.177
ALTRE SPESE	16.678
CONTRATTI PER RESA SERVIZI/ADEMPIMENTI OBBLIGATORI PER LEGGE	285.129
INDENNITA' DI MISSIONE E TRASFERIMENTO	17.695
CONTRIBUTI A CARICO DELL'AMM.NE SU COMP. FISSE E ACCESSORIE	580.277
QUOTE ANNUE ACCANTONAMENTO TFR O ALTRA IND. FINE SERVIZIO	163.093
IRAP	189.911
ONERI PER I CONTRATTI DI SOMMINISTRAZIONE(INTERINALI)	97.638
ALTRI RIMBORSI RICEVUTI DALLE AMMINISTRAZIONI (-)	1.157

Totale	1.496.069
Elenco istituzioni ed importi dei rimborsi ricevuti	
Ricevuti da INAIL E 1.157,22 per rimborsi di infortuni di dipendenti	

T15 Fondo per la contrattazione integrativa

Macrocategoria PERSONALE NON DIRIGENTE		
Voci di spesa :	Importo di competenza	
	Costituzione	Destinazione
Fondo unico per le risorse decentrate		
Risorse fisse aventi carattere di certezza e stabilità		
UNICO IMPORTO CONSOLIDATO ANNO 2003 (ART.31 C. 2 CCNL 02-05)	245.439	0
INCREMENTI CCNL 02-05 (ART. 32. CC. 1-2 C. 7)	17.960	0
INCREMENTI CCNL 04-05 (ART. 4. CC. 1,4,5 PARTE FISSA)	8.242	0
INCREMENTI CCNL 06-09 (ART. 8. CC. 2,5,6,7 PARTE FISSA)	11.066	0
RIDET PER INCREM STIP (DICH CONG 14 CCNL 0205 E 1 CCNL08-09)	16.399	0
INCREM DOTAZ ORG E RELAT COPERT (ART15 C5 P.FISSA CCNL98-01)	50.600	0
RIA E ASS. AD PERSONAM PERS. CESSATO (ART.4 C. 2 CCNL 00-01)	3.046	0
totale Risorse fisse aventi carattere di certezza e stabilità Fondo unico	352.752	0
Risorse variabili		
ENTRATE CONTO TERZI O UTENZA O SPONSORIZZ. (ART 43 L 449/97)	81.873	0
RISPARMI DI GESTIONE (ART. 43 L. 449/1997)	14.203	0
QUOTE PER LA PROGETTAZIONE (ART. 92 CC. 5-6 D.LGS. 163/06)	12.000	0
RISP DA STRAORD ACCERT A CONSUNT (ART14 C. 1 CCNL 98-01)	6.224	0
NUOVI SERVIZI O RIORG. (ART. 15 C. 5 - P.VARIAB. CCNL 98-01)	135.184	0
INTEGRAZIONE 1,2% (ART. 15 C. 2 CCNL 98-01)	11.562	0

Macrocategoria PERSONALE NON DIRIGENTE

Voci di spesa :	Importo di competenza	
	Costituzione	Destinazione
DEC FONDO/PARTE VARIAB. LIMITE 2010(ART.9 C.2BIS L.122/10)	-40.429	0
DEC FONDO/PARTE VARIAB. RID PROP PERS(ART.9 C.2BIS L.122/10)	-16.514	0
totale Risorse variabili Fondo unico	204.103	0
totale Fondo unico	556.855	0
Fondo unico per le risorse decentrate		
Destinazioni non contrattate specificamente dal CI di rif.to		
INDENNITÀ DI COMPARTO QUOTA CARICO FONDO	0	33.000
PROGRESSIONI ORIZZONTALI STORICHE	0	182.960
POSIZIONI ORGANIZZATIVE	0	70.000
ALTRI ISTITUTI NON COMPRESI FRA I PRECEDENTI	0	12.000
totale Destinazioni non contrattate specificamente dal CI di rif.to Fondo unico	0	297.960
Destinazioni contrattate specificamente dal CI di rif.to		
INDENNITÀ DI RESPONSABILITÀ / PROFESSIONALITÀ - CONTR	0	39.000
INDENNITÀ TURNO, RISCHIO, DISAGIO ECC. - CONTR	0	4.000
PRODUTTIVITÀ / PERFORMANCE COLLETTIVA - CONTR	0	215.895
totale Destinazioni contrattate specificamente dal CI di rif.to Fondo unico	0	258.895
totale Fondo unico	0	556.855
Totale	556.855	556.855

Macrocategoria DIRIGENTI

Voci di spesa :	Importo di competenza	
	Costituzione	Destinazione
Risorse per la retribuzione di posizione e di risultato		
Risorse fisse aventi carattere di certezza e stabilità		
POSIZIONE E RISULTATO ANNO 1998 (ART.26 C.1 L. A CCNL 98-01)	134.981	0
INCREMENTI CCNL 98-01 (ART. 26 C. 1 L. D)	1.506	0
INCREMENTI CCNL 02-05 (ART. 23. CC. 1,3)	7.720	0
INCREMENTI CCNL 04-05 (ART. 4 CC. 1,4)	6.845	0
INCREMENTI CCNL 06-09 (ART. 16 CC. 1,4)	7.184	0
INCREMENTI CCNL 08-09 (ART. 5 CC. 1,4)	4.912	0
RIA E MAT. EC. PERS. CESS. (ART. 26 C. 1 L. G CCNL 98-01)	13.335	0
INCR DOT ORG/RIORG STAB SERV (ART26 C3 - P.FISSA CCNL 98-01)	114.584	0
DECURTAZIONE FONDO 3.356,97 EURO (ART.1 C.3 L. E CCNL 00-01)	-13.428	0
DEC FONDO/PARTE FISSA LIMITE 2010 (ART.9 C.2BIS L.122/10)	-24.698	0
totale Risorse fisse aventi carattere di certezza e stabilità Risorse posizione risultato	252.941	0
Risorse variabili		
ENTRATE CONTO TERZI O UTENZA O SPONSORIZZ. (ART 43 L 449/97)	10.000	0
INTEGRAZIONE 1,2% (ART. 26 C. 2 CCNL 98-01)	1.445	0
RIORGANIZZ. (ART. 26 C. 3 - PARTE VARIAB. CCNL 98-01)	32.000	0

Macrocategoria DIRIGENTI

Voci di spesa :	Importo di competenza	
	Costituzione	Destinazione
INCARICHI DA SOGGETTI TERZI (ART. 20, CC. 3-5 CCNL 06-09)	14.656	0
SOMME NON UTILIZZATE FONDO ANNO PRECEDENTE	2.451	0
DEC FONDO/PARTE VARIAB. LIMITE 2010(ART.9 C.2BIS L.122/10)	-36.523	0
totale Risorse variabili Risorse posizione risultato	24.029	0
totale Risorse posizione risultato	276.970	0
Risorse per la retribuzione di posizione e di risultato		
Destinazioni non contrattate specificamente dal CI di rif.to		
RETRIBUZIONE DI POSIZIONE	0	196.241
RETRIBUZIONE DI RISULTATO	0	80.729
totale Destinazioni non contrattate specificamente dal CI di rif.to Risorse posizione risultato	0	276.970
totale Risorse posizione risultato	0	276.970
Totale	276.970	276.970

SOTTOSCRIZIONE DELL'ORGANO DI CONTROLLO

Con la sottoscrizione l'organo di controllo attesta la veridicità delle informazioni fornite dall'istituzione nella presente scheda.

Con la certificazione positiva del contratto integrativo annuale, i revisori attestano che:

- ? gli oneri della contrattazione integrativa sono stati previsti negli strumenti di programmazione dell'Istituzione (art. 40, comma 3, d.lgs. n. 165/2001)
- ? nella definizione delle risorse che finanziano il fondo indicate in tabella 15, l'Istituzione si è attenuta ai vincoli fissati dal CCNT.
- ? nell'utilizzo delle risorse indicate in tabella 15, l'Istituzione ha rispettato i vincoli di destinazione fissati dal CCNT.

Firma del Presidente del collegio dei revisori




Tabella di Riconciliazione

Voci di Spesa/Costo	Importo Sico	Importo Bilancio	Nota
Totale T12	1722015	2467110	L'importo del bilancio non comprende le competenze relative al 2012 erogate nel 2013 mentre comprende le competenze relative al 2013 non ancora erogate
Totale T13	665737		
Assegno T14	10873		
L010 - GESTIONE MENSE	0	0	L'Ente non gestisce la mensa
L011 - EROGAZIONE BUONI PASTO	51982	36613	In bilancio rilevato costo di acquisto buoni pasto al netto degli oneri riflessi
L020 - FORMAZIONE DEL PERSONALE	33792	33792	
L090 - BENESSERE DEL PERSONALE	8392	8719	In bilancio rilevato il costo di competenza del 2013
L100 - EQUO INDENNIZZO AL PERSONALE	0	0	Non corrisposto
L105 - SOMME CORRISPOSTE AD AGENZIA DI SOMMINISTRAZIONE (INTERINALI)	24416	24416	
L107 - COPERTURE ASSICURATIVE	6173	6173	
L108 - CONTRATTI DI COLLABORAZIONE COORDINATA E CONTINUATIVA	11177	11177	
L109 - INCARICHI LIBERO PROFESSIONALI/STUDIO/RICERCA/CONSULENZA	0	0	Non sono stati affidati incarichi di studio/consulenza
L115 - CONTRATTI PER RESA SERVIZI/ADEMPIMENTI OBBLIGATORI PER LEGGE	285129	285129	
L110 - ALTRE SPESE	16678	6325	La differenza è dovuta al fatto che le somme corrisposte ai dipendenti cessati erano di competenza degli esercizi precedenti
P015 - RETRIBUZIONI PERSONALE A TEMPO DETERMINATO	0	0	L'Ente non ha avuto personale a tempo determinato
P016 - RETRIBUZIONI PERSONALE CON CONTRATTO DI FORMAZIONE E LAVORO	0	0	Nessun contratto formazione e lavoro
P030 - INDENNITA' DI MISSIONE E TRASFERIMENTO	17695	19513	In bilancio rilevato il costo di competenza economica del 2013
P035 - CONTRIBUTI A CARICO DELL'AMM. PER FONDI PREV. COMPLEMENTARE	0	0	Nessuna adesione previdenza complementare

P055 - CONTRIBUTI A CARICO DELL'AMM.NE SU COMP. FISSE E ACCESSORIE	580277	579093	In bilancio sono rilevati/stomati gli oneri per ferie non godute mentre gli oneri su incentivo LL.PP. sono imputati al fondo produttività
P058 - QUOTE ANNUE ACCANTONAMENTO TFR O ALTRA IND. FINE SERVIZIO	163093	163092	
P061 - IRAP	189911	204646	La voce di bilancio comprende anche l'IRAP sui compensi interinali, sulle indennità degli amministratori e sui compensi ai collaboratori
P062 - ONERI PER I CONTRATTI DI SOMMINISTRAZIONE(INTERINALI)	97638	97638	
P065 - COMPENSI PER PERSONALE ADDETTO AI LAVORI SOCIALMENTE UTILI	0	0	No personale addetto a LSU
SOMME RIMBORSATE ALLE AMMINISTRAZIONI PER SPESE DI PERSONALE (sommatoria dei diversi rimborsi presenti in tabella 14)	0	0	Non effettuati rimborsi
TOTALE GENERALE	3884978	3943436	
RIMBORSI RICEVUTI DALLE AMMINISTRAZIONI PER SPESE DI PERSONALE (a riduzione) (sommatoria dei diversi rimborsi presenti in tabella 14)	1157	1157	
TOTALE GENERALE AL NETTO DEI RIMBORSI	3883821	3942279	

Scheda Informativa 1

Informazioni Istituzione

Partita IVA : 01662670973

Codice Fiscale : 92024980481

Telefono : 05746126

Fax : 0574612790

Email : personale@po.camcom.it

Via : VIA DEL ROMITO

Numero Civico : 71

C.A.P. : 59100

Città : PRATO

Provincia : PO

Codice Catastale : G999

Indirizzo pagina web dell'ente : www.po.camcom.it

Responsabile del Procedimento Amministrativo di cui alla legge 7/8/90, N.241 Capo II

(in assenza di tale indicazione sarà considerato responsabile il direttore generale)

Cognome	Nome	Telefono	Fax	E-Mail
BARONCELLI	CATIA	0574612738	0574612790	personale@po.camcom.it

Referente Da Contattare

Cognome	Nome	Telefono	Fax	EMail
GHIANDELLI	MAURIZIO	0574612746	0574612790	personale@po.camcom.it

Riepilogo Domande Presenti Nella Circolare

I modelli debbono essere sottoscritti dai revisori dei conti

Domande presenti in circolare:

INDICARE IL NUMERO DI UNITÀ DI PERSONALE UTILIZZATO A QUALSIASI TITOLO (COMANDO O ALTRO) NELLE ATTIVITÀ ESTERNALIZZATE CON ESCLUSIONE DELLE UNITÀ EFFETTIVAMENTE CESSATE A SEGUITO DI ESTERNALIZZAZIONI.	0
INDICARE IL NUMERO DEI CONTRATTI DI COLLABORAZIONE COORDINATA E CONTINUATIVA.	4
INDICARE IL NUMERO DEGLI INCARICHI LIBERO PROFESSIONALE, STUDIO, RICERCA E CONSULENZA.	0
INDICARE IL NUMERO DI CONTRATTI PER PRESTAZIONI PROFESSIONALI CONSISTENTI NELLA RESA DI SERVIZI O ADEMPIMENTI OBBLIGATORI PER LEGGE.	31
INDICARE IL TOTALE DELLE SOMME TRATTENUTE AI DIPENDENTI NELL'ANNO DI RILEVAZIONE PER LE ASSENZE PER MALATTIA IN APPLICAZIONE DELL'ART. 71 DEL D.L. N. 112 DEL 25/06/2008 CONVERTITO IN L. 133/2008.	571
INDICARE IL NUMERO DELLE UNITÀ RILEVATE IN TABELLA 1 TRA I "PRESENTI AL 31.12" CHE APPARTENGONO ALLE CATEGORIE PROTETTE (LEGGE N.68/99).	6
UNITÀ DI PERSONALE TRATTENUTE IN SERVIZIO NELL'ANNO EX ART. 16, COMMA 1, DEL D.LGS. 503/1992 E S.M.	0
A QUANTO AMMONTA LA SPESA SOSTENUTA NELL'ANNO DALL'ENTE PER L'ACQUISTO DEI BUONI LAVORO (VOUCHER) PER PRESTAZIONI DI LAVORO OCCASIONALE ACCESSORIO?	0
QUANTI SONO I DIPENDENTI AL 31.12 IN ASPETTATIVA PER DOTTORATO DI RICERCA CON RETRIBUZIONE A CARICO DELL'AMMINISTRAZIONE AI SENSI DELL'ARTICOLO 2 DELLA LEGGE 476/1984 E S.M.?	0
QUANTE PERSONE SONO STATE IMPIEGATE NELL'ANNO (A TEMPO DETERMINATO, CON CO.CO.CO. O CON INCARICHI) IL CUI COSTO É TOTALMENTE SOSTENUTO CON FINANZIAMENTI ESTERNI DELL'UNIONE EUROPEA O DI PRIVATI?	0
INDICARE IL NUMERO DELLE UNITÀ RILEVATE IN TABELLA 1 TRA I "PRESENTI AL 31.12" CHE RISULTAVANO TITOLARI DI PERMESSI PER LEGGE N. 104/92.	8
INDICARE IL NUMERO DELLE UNITÀ RILEVATE IN TABELLA 1 TRA I "PRESENTI AL 31.12" CHE RISULTAVANO TITOLARI DI PERMESSI AI SENSI DELL'ART. 42, C.5 D.LGS.151/2001.	0
UNITÀ DI PERSONALE CON QUALIFICA DIRIGENZIALE ASSEGNATE AGLI UFFICI DI DIRETTA COLLABORAZIONE CON GLI ORGANI DI INDIRIZZO POLITICO	0

UNITÀ DI PERSONALE NON DIRIGENTE ASSEGNATE AGLI UFFICI DI DIRETTA COLLABORAZIONE CON GLI ORGANI DI INDIRIZZO POLITICO	0
UNITÀ DI PERS. EST. ALL'ISTITUZIONE, IN POSIZIONE DI COMANDO, DISTACCO, FUORI RUOLO, ESPERTI, CONSULENTI O CO.CO.CO ASSEGNATE AGLI UFFICI DI DIRETTA COLLABORAZIONE CON GLI ORGANI DI INDIRIZZO POLITICO	0
N. PROGRESSIONI DI CARRIERA COMPLESSIVAMENTE DISPOSTE DAL 01/01/2011 CON EFFETTI SOLO GIURIDICI AI SENSI DELL'ART. 9, C. 21, D.L. 78/2010 CONVERTITO IN L. 122/2010	0

Suggerimenti :

Le tabelle 3, 4, 6 e 10 non sono compilate in quanto non ricorrono le fattispecie ivi previste

Appendice gestione dati co.co.co.

Quanti sono stati i contratti di collaborazione coordinata e continuativa o convenzioni (art.1, c. 116 legge n. 311/04) ?	4
Qual è stata la tipologia dell'incarico dei contratti co.co.co. attivi nel corso dell'anno:	
a) Tecnico	0
b) Giuridico/Amministrativo	3
c) Economico	1
Quanti dei contratti co.co.co attivi nel corso dell'anno hanno un compenso maggiore di 20.000 ??	0
Suddividere i contratti co.co.co. attivi nel corso dell'anno secondo la loro durata:	
a) 1 - 3 mesi	0
b) 4 - 6 mesi	2
c) 7 - 12 mesi	0
d) oltre 12 mesi	2
I co.co.co attivi nel corso dell'anno quante persone diverse hanno riguardato?	4
Titolo di studio delle persone cui sono stati stipulati uno o più contratti co.co.co.:	
a) Laurea	4
b) Diploma superiore	0
c) Diploma inferiore	0

Componenti Collegio dei Revisori (o Organo Equivalente)

Cognome	Nome	E-Mail (sostituisce l'ENTE RAPPRESENTATO delle rilevazioni precedenti)
PRINCIPATO	PIETRONICOLA	pietronicola.principato@tesoro.it
DE LEONI	CARLA	carla.deleoni@sviluppoeconomico.gov.it
NIERI	SILVANO	silvano@nieri.org

Scheda Informativa 2

Monitoraggio del contratto integrativo

Macrocategoria PERSONALE NON DIRIGENTE

FONDO: LE DOMANDE SEGUENTI SONO RELATIVE AL FONDO COMUNICATO IN TABELLA 15

Data atto costituzione Fondo/i per la contrattazione integrativa 2013:	29/07/2013
Data della certificazione positiva dei revisori dei conti dell'accordo annuale:	14/02/2014
Data entrata in vigore dell'Accordo annuale vigente:	17/03/2014
ANNUALITA' PIU' RECENTE PER LA QUALE RISULTA COSTITUITO E CERTIFICATO IL FONDO/I PER LA CONTRATTAZIONE INTEGRATIVA:	2013
FONDO 2010 (CORRISPONDE AL TOTALE DELLA TABELLA 15 CONTO ANNUALE DEL 2010)	560774
FONDO ANNO CORRENTE (CORRISPONDE AL TOTALE DELLA TABELLA 15 DEL PRESENTE CONTO ANNUALE)	556855
(EVENTUALE) PERCENTUALE DI RIDUZIONE PROPORZIONALE A QUELLA DEL PERSONALE AI SENSI ART. 9 C. 2-BIS SECONDA PARTE (NB NON INSERIRE IL SEGNO "-")	0
QUOTE FONDO 2010 NON ASSOGGETTATE AI VINCOLI EX ART. 9 C. 2-BIS L. 122/2010 (SEGNO "+": ECONOMIE, CONTO TERZI, PROGETTAZIONI ECC. / SEGNO "-": ES. DECURTAZIONI PER RECUPERI)	+8336
QUOTE FONDO ANNO CORRENTE NON ASSOGGETTATE AI VINCOLI EX ART. 9 C. 2-BIS L. 122/2010 (SEGNO "+": ECONOMIE, CONTO TERZI, PROGETTAZIONI ECC. / SEGNO "-": ES. DECURTAZIONI PER RECUPERI)	+12000
VALORE MASSIMO TEORICO FONDO ANNO CORRENTE NEL RISPETTO DELL'ART. 9C. 2-BIS L. 122/2010)	564438
CALCOLO DELLA COERENZA ANNO CORRENTE CON MASSIMO TEORICO (NON COMPILARE)	1
Il valore esposto alla domanda 3, pari a 556855 euro, risulta coerente con il valore massimo teorico calcolato alla domanda 7 (euro 564438)	

POSIZIONI NELL' ANNO DI RILEVAZIONE

Finanziamento della spesa per posizioni organizzative riportate in tavola 13 a carico del fondo		42122
Finanziamento della spesa per posizioni organizzative riportate in tavola 13 a carico del bilancio		0
NON COMPILARE		0
NON COMPILARE		0
L'affidamento delle nuove posizioni organizzative dell'anno è avvenuta con la scelta del dirigente sulla base di incarichi predeterminati?		SI
Attraverso un bando ed una successiva procedura comparativa?		SI
Per scelta dell'organo politico?		NO
Sulla base di altri fattori?		NO
Dettaglio delle posizioni organizzative in essere al 31.12	N.Posizioni	Valore
	1	10846
	1	12000
	1	10071
	0	0
PROGRESSIONI ORIZZONTALI NELL'ANNO DI RILEVAZIONE		
E' STATA PREVENTIVAMENTE VERIFICATA LA SUSSISTENZA DEL REQUISITO DI CUI ALL'ART.9, COMMA 1 DEL CCNL 11/04/08 AI FINI DELLE PROGRESSIONI ORIZZONTALI SECONDO LA DISCIPLINA DELL'ART.5 DEL CCNL 31/03/99?		SI

E' STATA RISPETTATA LA DISPOSIZIONE DI CUI ALL'ART. 9, COMMA 21, D.L. 78/2010?	SI
NON COMPILARE	
NON COMPILARE	
NON COMPILARE	0
NON COMPILARE	0
NON COMPILARE	0
NON COMPILARE	0
NON COMPILARE	0
NON COMPILARE	0
NON COMPILARE	0
NELL'AMBITO DELLE PROCEDURE PER LE PROGRESSIONI ORIZZONTALI DELL'ANNO, QUANTI SONO STATI I DIPENDENTI CHE VI HANNO CONCORSO?	0
PROGRESSIONI ORIZZONTALI NELL'ANNO DI RILEVAZIONE (LE PERCENTUALI VANNO CALCOLATE CON RIFERIMENTO AL TOTALE DEI DIPENDENTI DELL' AREA / CATEGORIA / FASCIA AL 31/12 DELL'ANNO PRECEDENTE)	
AREA A / CATEGORIA A / FASCIA I	
NUMERO PROGRESSIONI	0
PERCENTUALE	0
AREA B / CATEGORIA B / FASCIA II	
NUMERO PROGRESSIONI	0

PERCENTUALE	0
AREA C / CATEGORIA C / FASCIA III	
NUMERO PROGRESSIONI	0
PERCENTUALE	0
AREA D / CATEGORIA D	
NUMERO PROGRESSIONI	0
PERCENTUALE	0
PRODUTTIVITA' REGOLATA DALL' ACCORDO ANNUALE SULL'UTILIZZO DELLE RISORSE	
NON COMPILARE	
NON COMPILARE	0
NON COMPILARE	0
NON COMPILARE	0
NON COMPILARE	0
NON COMPILARE	0
IMPORTO TOTALE DESTINATO ALLA PRODUTTIVITA' INDIVIDUALE CHE SI DESUME DALL'ACCORDO ANNUALE SULL'UTILIZZO DELLE RISORSE	0
IMPORTO TOTALE DESTINATO ALLA PRODUTTIVITA' COLLETTIVA CHE SI DESUME DALL'ACCORDO ANNUALE SULL'UTILIZZO DELLE RISORSE	215895
NON COMPILARE	0

NON COMPILARE	0
NON COMPILARE	0
IMPORTO TOTALE DELLA PREMIALITÀ EFFETTIVAMENTE EROGATA CON RIFERIMENTO AL FONDO DELL'ANNUALITÀ CORRENTE	0
IMPORTO TOTALE DELLA PREMIALITÀ NON EROGATA A SEGUITO DI VALUTAZIONE NON PIENA	0
NON COMPILARE	0
NON COMPILARE	0
NON COMPILARE	0
NON COMPILARE	0
NON COMPILARE	0
In base a quanto inserito nella suddetta sezione il grado di differenziazione della produttività / risultato regolata dall'accordo annuale sul fondo dell'anno di rilevazione è il seguente: (valori percentuali riferiti ai dipendenti inseriti nelle domande della sezione)	
Superiore al 90% =	0
Tra 60 e 90% =	0
Inferiore o uguale al 60% =	0
RILEVAZIONE CEPEL	
NON COMPILARE	
Viene effettuata la valutazione delle prestazioni e dei risultati dei dipendenti (art. 6 CCNL 31/03/1999)?	
IN FORMA SINGOLA	

IN FORMA ASSOCIATA	
NON COMPILARE	
NON COMPILARE	0
NON COMPILARE	0
NON COMPILARE	0
NON COMPILARE	0
NON COMPILARE	
NON COMPILARE	
NON COMPILARE	
NON COMPILARE	
NON COMPILARE	
NON COMPILARE	
NON COMPILARE	
NON COMPILARE	
QUAL E' IL VALORE MASSIMO IN PERC. DELL'INDENNITA DI RISULTATO RISPETTO ALL'INDENNITA DI POSIZIONE (ART.10, COMMA 3 CCNL 31/03/1999)?	0
NON COMPILARE	0
NON COMPILARE	0
NON COMPILARE	0

NON COMPILARE	0
NON COMPILARE	0
NON COMPILARE	
Commento dell'organo di controllo :	<p>Alla data di invio del Conto annuale non risultano ancora adottati gli atti per la erogazione della produttività al personale camerale, per cui non è al momento possibile rispondere alle domande n. 91 e 92. Il fondo 2010 indicato è quello corretto a seguito di rideterminazione in diminuzione sui fondi 2007-2011.</p>

Scheda Informativa 2

Monitoraggio del contratto integrativo

Macrocategoria DIRIGENTI

FONDO: LE DOMANDE SEGUENTI SONO RELATIVE AL FONDO COMUNICATO IN TABELLA 15

Data atto costituzione Fondo/i per la contrattazione integrativa 2013:	29/07/2013
Data della certificazione positiva dei revisori dei conti dell'accordo annuale:	
Data entrata in vigore dell'Accordo annuale vigente:	
Annualità più recente per la quale risulta costituito e certificato il Fondo/i per la contrattazione integrativa:	2013
Fondo 2010 (corrisponde al totale della tabella 15 Conto Annuale del 2010)	274519
FONDO ANNO CORRENTE (CORISPONDE AL TOTALE DELLA TABELLA 15 DEL PRESENTE CONTO ANNUALE)	276970
(EVENTUALE) PERCENTUALE DI RIDUZIONE PROPORZIONALE A QUELLA DEL PERSONALE AI SENSI ART. 9 C. 2-BIS SECONDA PARTE (NB NON INSERIRE IL SEGNO "-")	0
QUOTE FONDO 2010 NON ASSOGGETTATE AI VINCOLI EX ART. 9 C. 2-BIS L. 122/2010 (SEGNO "+": ECONOMIE, CONTO TERZI, PROGETTAZIONI ECC. / SEGNO "-": ES. DECURTAZIONI PER RECUPERI)	+0
QUOTE FONDO ANNO CORRENTE NON ASSOGGETTATE AI VINCOLI EX ART. 9 C. 2-BIS L. 122/2010 (SEGNO "+": ECONOMIE, CONTO TERZI, PROGETTAZIONI ECC. / SEGNO "-": ES. DECURTAZIONI PER RECUPERI)	+2451
VALORE MASSIMO TEORICO FONDO ANNO CORRENTE NEL RISPETTO DELL'ART. 9C. 2-BIS L. 122/2010)	276970
CALCOLO DELLA COERENZA ANNO CORRENTE CON MASSIMO TEORICO (non compilare)	1
Il valore esposto alla domanda 3, pari a 276970 euro, risulta coerente con il valore massimo teorico calcolato alla domanda 7 (euro 276970)	

POSIZIONI NELL' ANNO DI RILEVAZIONE		
NON COMPILARE		0
NON COMPILARE		0
NON COMPILARE		0
NON COMPILARE		0
LE FASCE INDIVIDUATE DALL'ISTITUZIONE SONO SUPERIORI A 4?		NO
NON COMPILARE		
NON COMPILARE		
NON COMPILARE		
INDICARE IL NUMERO DI POSIZIONI COPERTE AL 31.12 PER CIASCUNA FASCIA ED IL CORRISPONDENTE VALORE UNITARIO DELLA RETRIBUZIONE DI POSIZIONE:	N.Posizioni	Valore
	1	88603
	1	37918
	1	34859
	0	0
RISULTATO		
LE RETRIBUZIONI DI RISULTATO SONO CORRELATE ALLA VALUTAZIONE DELLA PRESTAZIONE DEI DIRIGENTI?		SI

SONO UTILIZZATI INDICATORI DI RISULTATO ATTINENTI ALL' UFFICIO O ALL'ENTE NEL SUO COMPLESSO PER LA VALUTAZIONE DELLA RETRIBUZIONE DI RISULTATO?	SI
SONO UTILIZZATI GIUDIZI DEL NUCLEO DI VALUTAZIONE O DI ALTRO ANALOGO ORGANISMO PER LA VALUTAZIONE DELLA RETRIBUZIONE DI RISULTATO?	SI
SONO UTILIZZATI AI FINI DELLA VALUTAZIONE DEI DIRIGENTI MECCANISMI DI CONFRONTO CON LE PERFORMANCE DI ALTRI ENTI ("BENCHMARKING")?	NO
NON COMPILARE	1
NON COMPILARE	1
NON COMPILARE	1
IMPORTO TOTALE DELLA PREMIALITÀ EFFETTIVAMENTE EROGATA CON RIFERIMENTO AL FONDO DELL'ANNUALITÀ CORRENTE	0
IMPORTO TOTALE DELLA PREMIALITÀ NON EROGATA A SEGUITO DI VALUTAZIONE NON PIENA	0
NON COMPILARE	0
In base a quanto inserito nella suddetta sezione il grado di differenziazione della produttività / risultato regolata dall'accordo annuale sul fondo dell'anno di rilevazione è il seguente: (valori percentuali riferiti ai dipendenti inseriti nelle domande della sezione)	
Superiore al 90% =	33,33
Tra 60 e 90% =	33,33
Inferiore o uguale al 60% =	33,33
RILEVAZIONE CEPEL	
NON COMPILARE	

SONO STATI COSTITUITI I NUCLEI DI VALUTAZIONE PER IL PERSONALE DIRIGENTE?	
IN FORMA SINGOLA	

IN FORMA ASSOCIATA	
NON COMPILARE	
NON COMPILARE	0
NON COMPILARE	0
NON COMPILARE	0
NON COMPILARE	0
VIENE EFFETTUATA LA VALUTAZIONE DELLE PRESTAZIONI E DEI RISULTATI DEI DIPENDENTI (ART. 14 CCNL 23/12/1999)?	
IN FORMA SINGOLA	
IN FORMA ASSOCIATA	
NON COMPILARE	
NON COMPILARE	
NON COMPILARE	0
NON COMPILARE	
NON COMPILARE	0
NON COMPILARE	0
NON COMPILARE	0

NON COMPILARE	0
NON COMPILARE	0
NON COMPILARE	
Commento dell'organo di controllo :	<p>L'art. 4 comma 4 CCNL 23.12.1999 prevede che negli enti con meno di 5 dirigenti, le materie oggetto di contrattazione decentrata integrativa rientrano nell'ambito della concertazione ex art. 8 CCNL 23.12.1999. Il fondo dirigenza dell'anno 2013 e stato costituito per euro 334.960,70 e ricondotto nel limite del fondo 2010 pari a E 274.519; la costituzione del fondo e stata verificata giusto verbale n. 127 del Collegio dei Revisori dei Conti del 29.07.2013. Al momento della predisposizione del Conto Annuale non si e concluso il procedimento di valutazione dell'operato della dirigenza, per cui non e possibile rispondere alle domande n. 25 e n. 26.</p>

SOTTOSCRIZIONE DELL'ORGANO DI CONTROLLO

Con la sottoscrizione l'organo di controllo attesta la veridicità delle informazioni fornite dall'istituzione nella presente scheda.

Con la certificazione positiva del contratto Integrativo annuale, i revisori attestano che:

- ? *gli oneri della contrattazione integrativa sono stati previsti negli strumenti di programmazione dell'Istituzione (art. 40, comma 3, d.lgs. n. 165/2001)*
- ? *nella definizione delle risorse che finanziano il fondo indicate in tabella 15, l'Istituzione si è attenuta ai vincoli fissati dal CCNL*
- ? *nell'utilizzo delle risorse indicate in tabella 15, l'Istituzione ha rispettato i vincoli di destinazione fissati dal CCNL*

Firma del Presidente del collegio dei revisori

