

Stampa Intero Modello in data : 17/6/2015


Tipo Rilevazione : CONSUNTIVAZIONE SPESE	Anno : 2014
Tipo Istituzione : CAMERE DI COMMERCIO INDUSTRIA ARTIGIANATO E AGRICOLTURA	Contratto : REGIONI E AUT.LOC. (CCNL NAZ.)
Istituzione : 9799 - CAMERA DI COMMERCIO DI PRATO	

	T1	T1 a	T1 b	T1 c	T1 c b i s	T1 d	T1 e	T1f	T1 g	T2	T2 a	T3	T4	T5	T6	T7	T8	T9	T1 0	T1 1	T1 2	T1 3	T1 4	T1 5	S1	S1 A	S2	Ta b. Ric .
Tenute	X									X	X	X	X	X	X	X	X	X		X	X	X	X	X	X		X	X
Dichiarate	X									X	X			X	X	X	X	X		X	X	X	X	X	X		X	X
Inviare	X									X	X			X	X	X	X	X		X	X	X	X	X	X		X	X

Risultano inviati i dati dell'appendice Co.Co.Co.


Il Modello inviato risulta certificato in data : 13/06/2015

Il Modello inviato è stato certificato la prima volta in data : 13/06/2015

Firma del Responsabile del procedimento amministrativo di cui alla L. n. 241/90 

Si attesta la conformità dei dati con le scritture amministrative e contabili. In merito alle incongruenze evidenziate dal sistema SICO si confermano le giustificazioni adottate dall'Ente - Il Presidente del Collegio dei revisori dei conti.

Firma del Presidente del collegio dei revisori

A handwritten signature in black ink, consisting of several fluid, connected strokes, is written over the dotted line of the signature box.

Riepilogo Anomalie/Incongruenze

	SQ1	SQ2	SQ3	SQ4	SQ5	SQ6	SQ7	SQ8	IN1	IN2	IN3	IN4	IN5	IN6	IN7	IN8	IN9	IN10
Stato	NO	NO	NO	NO	NO	NO	NO	NO	NO	NO	NO	NO	NO	NO	NO	NO	NO	NO

Personale a tempo indeterminato (Tab.1) - Dati riepilogativi dell'ultimo triennio

Gli aggiornamenti dei prospetti del riepilogo triennale saranno visibili dal giorno successivo a quello di salvataggio delle tabelle. Data ultimo aggiornamento dei valori calcolati:
17/06/2015 01:09:39 Gli aggiornamenti dei prospetti del riepilogo triennale vengono effettuati solo per gli ultimi 3 anni di rilevazione

	Personale a tempo indeterminato al 31.12 (Tab. 1)			Numero Mensilità / 12 (Tab. 12)			Spese per retribuzioni lorde (Tab. 12+13)			di cui arretrati anni precedenti (Tab. 12+13)		
	2012	2013	2014	2012	2013	2014	2012	2013	2014	2012	2013	2014
DIRETTORI GENERALI	1	1	1	1	1	1	186.923	181.923	189.004	0	2.153	0
DIRIGENTI	3	3	3	3	3	3	279.508	274.614	285.761	0	0	0
CATEGORIA D	17	17	17	18	16,97	16,95	742.823	676.892	678.501	0	0	0
CATEGORIA C	35	34	35	34,66	34	34,66	943.575	949.980	978.846	0	0	0
CATEGORIA B	11	10	9	11	10,08	9,64	268.756	256.499	250.034	0	0	0
CATEGORIA A	2	2	2	2	2	2	46.897	47.844	48.974	0	0	0
Totale	69	67	67	69,66	67,04	67,25	2.468.482	2.387.752	2.431.120	0	2.153	0
							Tabella 14	1.428.803	1.496.069	1.247.440		
							Totale costo annuo del lavoro(Tab.12+13+14)	3.897.285	3.883.821	3.678.560		

Personale a tempo indeterminato (Tab.1) - Spese medie pro-capite annue in euro

Gli aggiornamenti dei prospetti del riepilogo triennale saranno visibili dal giorno successivo a quello di salvataggio delle tabelle. Data ultimo aggiornamento dei valori calcolati:
17/06/2015 01:09:39 Gli aggiornamenti dei prospetti del riepilogo triennale vengono effettuati solo per gli ultimi 3 anni di rilevazione

	Mensilità/12			Spese medie escluso arretrati a.p. (Tab. 12+13)			Spese medie per competenze fisse escluso arretrati a.p. (Tab.12)			Spese medie per competenze accessorie escluso arretrati a.p. (Tab.13)			Valori medi per arretrati a.p. di Tab.12			Valori medi per arretrati a.p. di Tab.13		
	2012	2013	2014	2012	2013	2014	2012	2013	2014	2012	2013	2014	2012	2013	2014	2012	2013	2014
DIRETTORI GENERALI	1	1	1	186.923	179.770	189.004	50.150	50.150	50.150	136.773	129.620	138.854	0	2.153	0	0	0	0
DIRIGENTI	3	3	3	93.169	91.538	95.254	45.929	45.931	45.931	47.241	45.607	49.323	0	0	0	0	0	0
CATEGORIA D	18	16,97	16,95	41.268	39.891	40.020	30.149	29.937	29.950	11.119	9.955	10.070	0	0	0	0	0	0
CATEGORIA C	34,66	34	34,66	27.221	27.944	28.244	22.750	22.805	22.789	4.471	5.139	5.455	0	0	0	0	0	0
CATEGORIA B	11	10,08	9,64	24.432	25.444	25.939	20.762	20.816	20.861	3.671	4.628	5.079	0	0	0	0	0	0

	Mensilità/12			Spese medie escluso arretrati a.p. (Tab. 12+13)			Spese medie per competenze fisse escluso arretrati a.p. (Tab.12)			Spese medie per competenze accessorie escluso arretrati a.p. (Tab.13)			Valori medi per arretrati a.p. di Tab.12			Valori medi per arretrati a.p. di Tab.13		
	2012	2013	2014	2012	2013	2014	2012	2013	2014	2012	2013	2014	2012	2013	2014	2012	2013	2014
CATEGORIA A	2	2	2	23.449	23.922	24.487	19.392	19.417	19.456	4.057	4.506	5.032	0	0	0	0	0	0
Totale per Istituzione	69,66	67,04	67,25	35.435	35.587	36.150	25.643	25.656	25.658	9.792	9.931	10.492	0	32	0	0	0	0

1. Le Spese medie annue per ciascuna Categoria sono calcolate dividendo il totale delle spese delle qualifiche appartenenti alla categoria per le unità di riferimento (mensilità della tabella 12 / 12) della stessa categoria.

2. Le Spese medie annue per Istituzione sono calcolate come la somma su tutte le categorie del prodotto di ciascun valore medio * mensilità/12 divisa per il totale delle mensilità/12 sommate su tutte le categorie dell'Istituzione.

n.c: non calcolabile per mancanza di mensilità attribuite alla categoria

Giorni medi assenza - Dati riepilogativi dell'ultimo triennio

Gli aggiornamenti dei prospetti del riepilogo triennale saranno visibili dal giorno successivo a quello di salvataggio delle tabelle. Data ultimo aggiornamento dei valori calcolati: 17/06/2015 01:09:39. Gli aggiornamenti dei prospetti del riepilogo triennale vengono effettuati solo per gli ultimi 3 anni di rilevazione.

PERSONALE				GIORNI ASSENZA MEDI ANNUI								
Presenti di riferimento				Ferie			Assenza malattia retribuita			Altre assenze (meno formazione)		
	2012	2013	2014	2012	2013	2014	2012	2013	2014	2012	2013	2014
DIRETTORI GENERALI	1	1	1	29	39	32	0	0	0	0	0	0
DIRIGENTI	3	3	3	27,67	30,33	28,33	0	0	0,67	1	0	0,67
CATEGORIA D	17	17	17	34,82	31,47	30,65	2,76	5,29	5,71	15,65	6,82	5,65
CATEGORIA C	35	34	35	30,66	30,09	30,6	2,34	3,59	2,8	13,51	8,26	11,83
CATEGORIA B	11	10	9	31,36	30,8	33,67	22,45	4,9	15,22	16	30,8	14,67
CATEGORIA A	2	2	2	30	39	28,5	5	4,5	2	5	5	4
Totale personale a t. indeterminato al 31.12 (Tab. 1) o Valore Medio (1)	69	67	67	31,62	30,96	30,88	5,59	4,03	5,04	13,45	10,67	9,73

(1) Presenti di riferimento per determinare i gg di assenza: personale presente al 31.12 di tabella 1 - personale comandato/distaccato fuori ruolo, in esonero e in convenzione dell'amministrazione di tabella 3 + personale comandato/distaccato fuori ruolo esterno e in convenzione esterna di tabella 3

n.c: non calcolabile per mancanza di presenti di riferimento

Personale Flessibile (Tab.2 e SI1) - Dati riepilogativi dell'ultimo triennio

Gli aggiornamenti dei prospetti del riepilogo triennale saranno visibili dal giorno successivo a quello di salvataggio delle tabelle. Data ultimo aggiornamento dei valori calcolati: 17/06/2015 01:09:39 Gli aggiornamenti dei prospetti del riepilogo triennale vengono effettuati solo per gli ultimi 3 anni di rilevazione

PERSONALE (Tab.2 e SI1)				Costo del lavoro (in euro)(Tab.14)				Spese/costi medi pro-capite(in euro)			
Unità/n.contratti	2012	2013	2014		2012	2013	2014	valori annui lordi	2012	2013	2014
Personale a tempo determinato	3,08	0	0,87	Retribuzioni, codice P015	67.014	0	17.765	valore medio	21.758	-	20.420
L.S.U./L.P.U.	0	0	0	Retribuzioni, codice P065	0	0	0	valore medio	-	-	-
Lavoratori Interinali	0,43	3,25	2	Retribuzioni, codice L105+P062	50.132	122.054	75.916	valore medio	116.586	37.555	37.958
Con Contratti formazione lavoro	0	0	0	Retribuzioni, codice P016	0	0	0	valore medio	-	-	-
N. contratti co.co.co (SI1)	3	4	2	Oneri per co.co.co. (codice L108)	15.266	11.177	8.715	valore medio riferito ai contratti di cococo attivi nell'anno	5.089	2.794	4.358

PERSONALE (Tab.2 e S11)				Costo del lavoro (in euro)(Tab.14)				Spese/costi medi pro-capite(in euro)			
Unità/n.contratti	2012	2013	2014		2012	2013	2014	valori annui lordi	2012	2013	2014
N. incarichi di studio/ricerca e di consulenza (S11)	0	0	0	Oneri per incarichi di studio/ricerca e di consulenza (codice L109)	0	0	0	valore medio riferito agli incarichi attivi nell'anno	-	-	-
N. contratti per prestazioni professionali consistenti nella resa di servizi o adempimenti obbligatori per legge (S11)	14	31	13	Oneri per contratti resa servizi o adempimenti obbligatori per legge (codice L115)	134.166	285.129	68.325	valore medio riferito agli incarichi attivi nell'anno	9.583	9.198	5.256

Valore medio pro-capite della spesa non calcolabile se il personale di riferimento/contratti è uguale a zero

Provvedimento di riferimento della dotazione organica in vigore al 31/12

Deliberazione di Giunta n. 113 del 16 dicembre 2013 con la quale si procede alla definizione della programmazione del fabbisogno di personale per il triennio 2014 - 2016 e alla revisione della dotazione organica

T1 Personale a Tempo Indeterminato

Qualifica	Dotazione	Tempo Pieno		Part Time Inf. 50%		Part Time Sup. 50%		Totale Dipendenti al 31/12	
		U	D	U	D	U	D	U	D
SEGRETARIO GENERALE CCIAA	1	0	1	0	0	0	0	0	1
DIRIGENTE A TEMPO INDETERMINATO	3	1	0	0	0	0	0	1	0
DIRIGENTE A TEMPO DETERMINATO ART.110 C.1 TUEL	0	0	2	0	0	0	0	0	2
POSIZ. ECON. D6 - PROFILI ACCESSO D3	0	2	0	0	0	0	0	2	0
POSIZ. ECON. D6 - PROFILO ACCESSO D1	0	4	5	0	0	0	0	4	5
POSIZ.ECON. D5 PROFILI ACCESSO D1	0	1	0	0	0	0	0	1	0
POSIZ.ECON. D4 PROFILI ACCESSO D1	0	1	3	0	0	0	0	1	3
POSIZIONE ECONOMICA DI ACCESSO D3	4	0	0	0	0	0	0	0	0

POSIZIONE ECONOMICA DI ACCESSO D1	18	1	0	0	0	0	0	1	0
POSIZIONE ECONOMICA C5	0	6	9	0	0	0	0	6	9

Qualifica	Dotazione	Tempo Pieno		Part Time Inf. 50%		Part Time Sup. 50%		Totale Dipendenti al 31/12	
		U	D	U	D	U	D	U	D
POSIZIONE ECONOMICA C4	0	2	2	0	0	0	0	2	2
POSIZIONE ECONOMICA C3	0	0	3	0	0	0	1	0	4
POSIZIONE ECONOMICA C2	0	1	2	0	0	0	0	1	2
POSIZIONE ECONOMICA DI ACCESSO C1	39	1	8	0	0	0	0	1	8
POSIZ. ECON. B7 - PROFILO ACCESSO B3	0	0	4	0	0	0	0	0	4
POSIZ.ECON. B6 PROFILI ACCESSO B3	0	1	1	0	0	0	0	1	1
POSIZ.ECON. B4 PROFILI ACCESSO B3	0	0	1	0	0	0	0	0	1
POSIZ.ECON. B4 PROFILI ACCESSO B1	0	1	0	0	0	0	0	1	0
POSIZIONE ECONOMICA DI ACCESSO B3	11	0	1	0	0	0	0	0	1
POSIZIONE ECONOMICA DI ACCESSO B1	1	0	0	0	0	0	0	0	0
POSIZIONE ECONOMICA A5	0	1	1	0	0	0	0	1	1
POSIZIONE ECONOMICA DI ACCESSO A1	2	0	0	0	0	0	0	0	0
TOTALE :	79	23	43	0	0	0	1	23	44

T2 Personale con Contratto o Modalità di Lavoro Flessibile

Categoria	A Tempo Determinato		Formazione Lavoro		Contratti di somministrazione (ex Interinale)		L.S.U./L.P.U.		Telelavoro - Personale indicato in T1		Personale soggetto a Turnazione - Personale indicato in T1		Personale soggetto a Reperibilità - Personale indicato in T1	
	U	D	U	D	U	D	U	D	U	D	U	D	U	D
CATEGORIA C	0	0	0	0	1	1	0	0	0	0	0	0	0	0
CATEGORIA B	0	0,87	0	0	0	0	0	0	0	0	0	0	0	0
TOTALE :	0	0,87	0	0	1	1	0	0	0	0	0	0	0	0

T2A Personale con Rapporto di Lavoro Flessibile

Anzianità di servizio maturata al 31/12, anche in modo non continuativo, nell'attuale o in altre amministrazioni	Fino a 1 anno		Da 1 a 2 anni		Da 2 a 3 anni		Oltre i 3 anni	
	U	D	U	D	U	D	U	D
Personale con contratti di collaborazione coordinata e continuativa	0	0	0	0	0	0	0	2
Categoria								
	Tempo determinato							
CATEGORIA B	0	0	0	0	0	0	0	1
TOTALE Tempo determinato:	0	0	0	0	0	0	0	1

T3 Personale Comandato/Distaccato e Fuori Ruolo

LA TABELLA NON RISULTA RILEVATA

T4 Passaggi di Ruolo/Posizione Economica/Profilo

LA TABELLA NON RISULTA RILEVATA

T5 Personale Cessato

Qualifica	COLLOCAMEN TO A RIPOSO PER LIMITI DI ETA'		DIMISSIONI (CON DIRITTO A PENSIONE)		PASSAGGI PER ESTERNALIZZA ZIONI		PASSAGGI AD ALTRE AMMINISTRAZI ONI - STESSO COMPARTO		PASSAGGI AD ALTRE AMMINISTRAZI ONI - ALTRO COMPARTO		RISOLUZ. RAPPORTO LAVORO - ART. 72, C. 11, L.133/08 E S.M.I.		LICENZIAMENT I		ALTRE CAUSE		Totale
	Uomi ni	Donn e	Uomi ni	Donn e	Uomi ni	Donn e	Uomi ni	Donn e	Uomi ni	Donn e	Uomi ni	Donn e	Uomi ni	Donn e	Uomi ni	Donn e	
POSIZIONE ECONOMICA DI ACCESSO B3	-	-	-	-	-	-	0	1	-	-	-	-	-	-	-	-	1
TOTALE	0	0	0	0	0	0	0	1	0	0	0	0	0	0	0	0	1

T6 Personale Assunto

Qualifica	NOMINA DA CONCORSO		ALTRE CAUSE		STABILIZZATO DA LSU		ASSUNZIONE PER CHIAMATA DIRETTA (L.68/99 Cat. Protette)		ASSUNZIONE PER CHIAMATA NUMERICA (L.68/99 Cat. Protette)		PASSAGGI DA ALTRA AMMINISTRAZIONE - STESSO COMPARTO		PASSAGGI DA ALTRA AMMINISTRAZIONE - ALTRO COMPARTO		PERSON. ASSUNTO CON PROCEDURE ART. 35, C. 3-BIS, DLGS 165/01		PERSONALE ASSUNTO CON PROCEDURE ART. 4, C. 6, L. 125/13		Totale
	U	D	U	D	U	D	U	D	U	D	U	D	U	D	U	D	U	D	
POSIZIONE ECONOMICA DI ACCESSO C1	-	-	-	-	-	-	-	-	-	-	1	0	-	-	-	-	-	-	1
Totale	-	-	-	-	-	-	-	-	-	-	1	0	-	-	-	-	-	-	1

T7 Dipendenti per Anzianità di Servizio

Fasce dipendenti per anzianità di servizio da - a :	0-5		6-10		11-15		16-20		21-25		26-30		31-35		36-40		41-43		44 e oltre		Totale Pers.	
	U	D	U	D	U	D	U	D	U	D	U	D	U	D	U	D	U	D	U	D		
SEGRETARIO GENERALE CCIAA	-	-	-	-	-	-	0	1	-	-	-	-	-	-	-	-	-	-	-	-	-	1
DIRIGENTE A TEMPO INDETERMINATO	-	-	-	-	-	-	1	0	-	-	-	-	-	-	-	-	-	-	-	-	-	1
DIRIGENTE A TEMPO DETERMINATO ART.110 C.1 TUEL	0	1	-	-	-	-	0	1	-	-	-	-	-	-	-	-	-	-	-	-	-	2
POSIZ. ECON. D6 - PROFILI ACCESSO D3	-	-	-	-	-	-	2	0	-	-	-	-	-	-	-	-	-	-	-	-	-	2
POSIZ. ECON. D6 - PROFILO ACCESSO D1	-	-	-	-	1	0	3	1	-	-	0	3	0	1	-	-	-	-	-	-	-	9
POSIZ.ECON. D5 PROFILI ACCESSO D1	-	-	-	-	-	-	-	-	-	-	-	-	1	0	-	-	-	-	-	-	-	1
POSIZ.ECON. D4 PROFILI ACCESSO D1	-	-	-	-	0	1	1	2	-	-	-	-	-	-	-	-	-	-	-	-	-	4
POSIZIONE ECONOMICA DI ACCESSO D1	-	-	-	-	1	0	-	-	-	-	-	-	-	-	-	-	-	-	-	-	-	1
POSIZIONE ECONOMICA C5	-	-	-	-	2	1	4	3	0	2	0	1	0	2	-	-	-	-	-	-	-	15
POSIZIONE ECONOMICA C4	-	-	-	-	2	2	-	-	-	-	-	-	-	-	-	-	-	-	-	-	-	4
POSIZIONE ECONOMICA C3	-	-	-	-	0	3	0	1	-	-	-	-	-	-	-	-	-	-	-	-	-	4
POSIZIONE ECONOMICA C2	-	-	-	-	0	1	1	0	0	1	-	-	-	-	-	-	-	-	-	-	-	3
POSIZIONE ECONOMICA DI ACCESSO C1	1	1	0	3	0	3	0	1	-	-	-	-	-	-	-	-	-	-	-	-	-	9

Fasce dipendenti per anzianità di servizio da - a :	0-5		6-10		11-15		16-20		21-25		26-30		31-35		36-40		41-43		44 e oltre		Totale Pers.	
	U	D	U	D	U	D	U	D	U	D	U	D	U	D	U	D	U	D	U	D		
POSIZ. ECON. B7 - PROFILO ACCESSO B3	-	-	-	-	0	3	-	-	0	1	-	-	-	-	-	-	-	-	-	-	-	4
POSIZ.ECON. B6 PROFILI ACCESSO B3	-	-	-	-	0	1	-	-	-	-	-	-	1	0	-	-	-	-	-	-	-	2
POSIZ.ECON. B4 PROFILI ACCESSO B3	-	-	-	-	0	1	-	-	-	-	-	-	-	-	-	-	-	-	-	-	-	1
POSIZ.ECON. B4 PROFILI ACCESSO B1	-	-	-	-	1	0	-	-	-	-	-	-	-	-	-	-	-	-	-	-	-	1
POSIZIONE ECONOMICA DI ACCESSO B3	0	1	-	-	-	-	-	-	-	-	-	-	-	-	-	-	-	-	-	-	-	1
POSIZIONE ECONOMICA A5	-	-	-	-	0	1	-	-	-	-	-	-	1	0	-	-	-	-	-	-	-	2
TOTALE :	1	3	0	3	7	17	12	10	0	4	0	4	3	3	0	0	0	0	0	0	0	67

T8 Dipendenti per Età

Fasce dipendenti per età da - a :	0-19		20-24		25-29		30-34		35-39		40-44		45-49		50-54		55-59		60-64		65-67		68-99		Tot. Pers .
	U	D	U	D	U	D	U	D	U	D	U	D	U	D	U	D	U	D	U	D	U	D	U	D	
SEGRETARIO GENERALE CCIAA	-	-	-	-	-	-	-	-	-	-	0	1	-	-	-	-	-	-	-	-	-	-	-	-	1
DIRIGENTE A TEMPO INDETERMINATO	-	-	-	-	-	-	-	-	-	-	-	-	-	-	1	0	-	-	-	-	-	-	-	-	1
DIRIGENTE A TEMPO DETERMINATO ART.110 C.1 TUEL	-	-	-	-	-	-	-	-	0	1	0	1	-	-	-	-	-	-	-	-	-	-	-	-	2
POSIZ. ECON. D6 - PROFILI ACCESSO D3	-	-	-	-	-	-	-	-	-	-	-	-	2	0	-	-	-	-	-	-	-	-	-	-	2
POSIZ. ECON. D6 - PROFILO ACCESSO D1	-	-	-	-	-	-	-	-	-	-	1	0	2	1	1	2	0	2	-	-	-	-	-	-	9
POSIZ.ECON. D5 PROFILI ACCESSO D1	-	-	-	-	-	-	-	-	-	-	-	-	-	-	-	-	-	-	1	0	-	-	-	-	1
POSIZ.ECON. D4 PROFILI ACCESSO D1	-	-	-	-	-	-	-	-	0	2	1	1	-	-	-	-	-	-	-	-	-	-	-	-	4
POSIZIONE ECONOMICA DI ACCESSO D1	-	-	-	-	-	-	-	-	-	-	1	0	-	-	-	-	-	-	-	-	-	-	-	-	1
POSIZIONE ECONOMICA C5	-	-	-	-	-	-	-	-	-	-	4	1	1	4	0	1	0	3	1	0	-	-	-	-	15
POSIZIONE ECONOMICA C4	-	-	-	-	-	-	-	-	-	-	1	1	1	1	-	-	-	-	-	-	-	-	-	-	4
POSIZIONE ECONOMICA C3	-	-	-	-	-	-	-	-	-	-	0	2	0	1	0	1	-	-	-	-	-	-	-	-	4
POSIZIONE ECONOMICA C2	-	-	-	-	-	-	-	-	0	1	0	1	1	0	-	-	-	-	-	-	-	-	-	-	3
POSIZIONE ECONOMICA DI ACCESSO C1	-	-	-	-	-	-	-	-	0	4	1	1	0	2	0	1	-	-	-	-	-	-	-	-	9
POSIZ. ECON. B7 - PROFILO ACCESSO	-	-	-	-	-	-	-	-	-	-	-	-	0	2	0	2	-	-	-	-	-	-	-	-	4

Fasce dipendenti per età da - a :	0-19		20-24		25-29		30-34		35-39		40-44		45-49		50-54		55-59		60-64		65-67		68-99		Tot. Pers .
	U	D	U	D	U	D	U	D	U	D	U	D	U	D	U	D	U	D	U	D	U	D	U	D	
POSIZ.ECON. B6 PROFILI ACCESSO B3	-	-	-	-	-	-	-	-	-	-	-	-	-	-	1	1	-	-	-	-	-	-	-	-	2
POSIZ.ECON. B4 PROFILI ACCESSO B3	-	-	-	-	-	-	-	-	-	-	-	-	-	-	0	1	-	-	-	-	-	-	-	-	1
POSIZ.ECON. B4 PROFILI ACCESSO B1	-	-	-	-	-	-	-	-	1	0	-	-	-	-	-	-	-	-	-	-	-	-	-	-	1
POSIZIONE ECONOMICA DI ACCESSO B3	-	-	-	-	-	-	-	-	-	-	0	1	-	-	-	-	-	-	-	-	-	-	-	-	1
POSIZIONE ECONOMICA A5	-	-	-	-	-	-	-	-	-	-	-	-	-	-	-	-	1	1	-	-	-	-	-	-	2
TOTALE :	0	0	0	0	0	0	0	0	1	8	9	10	7	11	3	9	1	6	2	0	0	0	0	0	67

T9 Dipendenti per Titolo di Studio

Qualifica	FINO ALLA SCUOLA DELL'OBBLIGO		LICENZA MEDIA SUPERIORE		LAUREA BREVE		LAUREA		SPECIALIZZAZIONE POST LAUREA / DOTTORATO DI RICERCA		ALTRI TITOLI POST LAUREA		Totale
	Uomini	Donne	Uomini	Donne	Uomini	Donne	Uomini	Donne	Uomini	Donne	Uomini	Donne	
SEGRETARIO GENERALE CCIAA	-	-	-	-	-	-	0	1	-	-	-	-	1
DIRIGENTE A TEMPO INDETERMINATO	-	-	-	-	-	-	1	0	-	-	-	-	1
DIRIGENTE A TEMPO DETERMINATO ART.110 C.1 TUEL	-	-	-	-	-	-	0	2	-	-	-	-	2
POSIZ. ECON. D6 - PROFILI ACCESSO D3	-	-	-	-	-	-	2	0	-	-	-	-	2
POSIZ. ECON. D6 - PROFILO ACCESSO D1	-	-	1	2	-	-	3	3	-	-	-	-	9
POSIZ.ECON. D5 PROFILI ACCESSO D1	-	-	1	0	-	-	-	-	-	-	-	-	1
POSIZ.ECON. D4 PROFILI ACCESSO D1	-	-	0	2	-	-	1	1	-	-	-	-	4
POSIZIONE ECONOMICA DI ACCESSO D1	-	-	-	-	-	-	-	-	-	-	1	0	1
POSIZIONE ECONOMICA C5	0	1	2	7	1	0	3	0	-	-	0	1	15
POSIZIONE ECONOMICA C4	-	-	2	1	-	-	-	-	-	-	0	1	4
POSIZIONE ECONOMICA C3	-	-	0	3	-	-	0	1	-	-	-	-	4
POSIZIONE ECONOMICA C2	-	-	1	1	-	-	0	1	-	-	-	-	3
POSIZIONE ECONOMICA DI ACCESSO C1	-	-	0	4	0	1	1	3	-	-	-	-	9
POSIZ. ECON. B7 - PROFILO ACCESSO B3	0	2	0	2	-	-	-	-	-	-	-	-	4
POSIZ.ECON. B6 PROFILI ACCESSO B3	1	1	-	-	-	-	-	-	-	-	-	-	2

Qualifica	FINO ALLA SCUOLA DELL'OBBLIGO		LICENZA MEDIA SUPERIORE		LAUREA BREVE		LAUREA		SPECIALIZZAZIONE POST LAUREA / DOTTORATO DI RICERCA		ALTRI TITOLI POST LAUREA		Totale
	Uomini	Donne	Uomini	Donne	Uomini	Donne	Uomini	Donne	Uomini	Donne	Uomini	Donne	
POSIZ.ECON. B4 PROFILI ACCESSO B3	-	-	0	1	-	-	-	-	-	-	-	-	1
POSIZ.ECON. B4 PROFILI ACCESSO B1	1	0	-	-	-	-	-	-	-	-	-	-	1
POSIZIONE ECONOMICA DI ACCESSO B3	-	-	0	1	-	-	-	-	-	-	-	-	1
POSIZIONE ECONOMICA A5	1	1	-	-	-	-	-	-	-	-	-	-	2
Totale	3	5	7	24	1	1	11	12	-	-	1	2	67

T11 Giorni di Assenza

Qualifica	FERIE		ASSENZE PER MALATTIA RETRIBUITE		CONGEDI RETRIBUITI AI SENSI DELL'ART.42, C.5, DLGS 151/2001		LEGGE 104/92		ASS.RETRIB.: MATERNITA', CONGEDO PARENT.,MALATTIA FIGLIO		ALTRI PERMESSI ED ASSENZE RETRIBUITE		SCIOPERO		ALTRE ASSENZE NON RETRIBUITE		FORMAZIONE		Totale
	U	D	U	D	U	D	U	D	U	D	U	D	U	D	U	D	U	D	
SEGRETARIO GENERALE CCIAA	0	32	-	-	-	-	-	-	-	-	-	-	-	-	-	-	0	6	38
DIRIGENTE A TEMPO INDETERMINATO	26	0	-	-	-	-	-	-	-	-	-	-	-	-	-	-	9	0	35
DIRIGENTE A TEMPO DETERMINATO ART.110 C.1 TUEL	0	59	0	2	-	-	-	-	-	-	0	2	-	-	-	-	0	19	82
POSIZ. ECON. D6 - PROFILI ACCESSO D3	62	0	3	0	-	-	-	-	-	-	6	0	-	-	-	-	11	0	82
POSIZ. ECON. D6 - PROFILO ACCESSO D1	127	151	0	32	-	-	-	-	11	0	11	12	0	3	-	-	13	28	388
POSIZ.ECON. D5 PROFILI ACCESSO D1	38	0	13	0	-	-	-	-	-	-	6	0	-	-	-	-	1	0	58

Qualifica	FERIE		ASSENZE PER MALATTIA RETRIBUITE		CONGEDI RETRIBUITI AI SENSI DELL'ART.42, C.5, DLGS 151/2001		LEGGE 104/92		ASS.RETRIB.: MATERNITA', CONGEDO PARENT.,MALATTIA FIGLIO		ALTRI PERMESSI ED ASSENZE RETRIBUITE		SCIOPERO		ALTRE ASSENZE NON RETRIBUITE		FORMAZIONE		Totale
	U	D	U	D	U	D	U	D	U	D	U	D	U	D	U	D	U	D	
POSIZ.ECON. D4 PROFILI ACCESSO D1	29	89	2	45	-	-	-	-	0	20	8	7	1	2	0	5	6	17	231
POSIZIONE ECONOMICA DI ACCESSO D1	25	0	2	0	-	-	-	-	-	-	4	0	-	-	-	-	4	0	35
POSIZIONE ECONOMICA C5	176	276	12	26	-	-	32	9	8	18	17	34	4	10	-	-	39	40	701
POSIZIONE ECONOMICA C4	57	57	0	12	-	-	0	4	-	-	8	4	2	2	-	-	15	12	173
POSIZIONE ECONOMICA C3	0	123	0	17	-	-	-	-	-	-	0	22	0	2	0	6	0	21	191
POSIZIONE ECONOMICA C2	32	65	-	-	-	-	-	-	-	-	2	4	-	-	-	-	5	12	120
POSIZIONE ECONOMICA DI ACCESSO C1	25	260	4	27	-	-	-	-	33	144	8	38	0	3	-	-	2	32	576
POSIZ. ECON. B7 - PROFILO ACCESSO B3	0	120	0	97	-	-	-	-	-	-	0	12	0	4	-	-	0	20	253
POSIZ.ECON. B6 PROFILI ACCESSO B3	36	32	2	7	-	-	-	-	-	-	5	3	0	1	-	-	4	5	95

Qualifica	FERIE		ASSENZE PER MALATTIA RETRIBUITE		CONGEDI RETRIBUITI AI SENSI DELL'ART.42, C.5, DLGS 151/2001		LEGGE 104/92		ASS.RETRIB.: MATERNITA', CONGEDO PARENT.,MALATTIA FIGLIO		ALTRI PERMESSI ED ASSENZE RETRIBUITE		SCIOPERO		ALTRE ASSENZE NON RETRIBUITE		FORMAZIONE		Totale
	U	D	U	D	U	D	U	D	U	D	U	D	U	D	U	D	U	D	
POSIZ.ECON. B4 PROFILI ACCESSO B3	0	31	0	27	-	-	0	51	-	-	0	3	0	1	-	-	0	5	118
POSIZ.ECON. B4 PROFILI ACCESSO B1	28	0	-	-	-	-	-	-	-	-	3	0	1	0	-	-	6	0	38
POSIZIONE ECONOMICA DI ACCESSO B3	0	56	0	4	-	-	0	19	0	23	0	5	0	1	-	-	0	8	116
POSIZIONE ECONOMICA A5	32	25	0	4	-	-	-	-	-	-	3	3	1	1	-	-	6	2	77
Totale	693	1.376	38	300	-	-	32	83	52	205	81	149	9	30	0	11	121	227	3.407

T12 Oneri per Competenze Stipendiali

Qualifica	MENSILITA'	STIPENDIO	I.I.S.	R.I.A./ PROGR. ECONOMICA DI ANZIANITA'	TREDICESIM A MENSILITA'	ARRETRATI ANNO CORRENTE	ARRETRATI PER ANNI PRECEDENTI	RECUPERI PER RITARDI ASSENZE ECC.	Importo Totale
	N° Mesi	Importo							
SEGRETARIO GENERALE CCIAA	12	39.979	-	-	10.171	-	-	-	50.150
DIRIGENTE A TEMPO INDETERMINATO	12	39.979	-	-	6.273	-	-	-	46.252
DIRIGENTE A TEMPO DETERMINATO ART.110 C.1 TUEL	24	79.959	-	-	11.581	-	-	-	91.540
POSIZ. ECON. D6 - PROFILI ACCESSO D3	24	56.685	-	-	6.389	-	-	-	63.074
POSIZ. ECON. D6 - PROFILO ACCESSO D1	108	255.084	-	3.554	22.518	-	-	94	281.062
POSIZ.ECON. D5 PROFILI ACCESSO D1	12	26.511	-	2.926	2.470	-	-	-	31.907
POSIZ.ECON. D4 PROFILI ACCESSO D1	47,45	100.364	-	-	8.418	-	-	-	108.782

Qualifica	MENSILITA'	STIPENDIO	I.I.S.	R.I.A./ PROGR. ECONOMICA DI ANZIANITA'	TREDICESIM A MENSILITA'	ARRETRATI ANNO CORRENTE	ARRETRATI PER ANNI PRECEDENTI	RECUPERI PER RITARDI ASSENZE ECC.	Importo Totale
	N° Mesi	Importo							
POSIZIONE ECONOMICA DI ACCESSO D1	12	21.167	-	-	1.777	-	-	-	22.944
POSIZIONE ECONOMICA C5	179,59	327.783	-	4.419	27.855	-	-	283	359.774
POSIZIONE ECONOMICA C4	48	84.480	-	-	7.093	-	-	-	91.573
POSIZIONE ECONOMICA C3	45,48	77.611	-	-	6.710	-	-	-	84.321
POSIZIONE ECONOMICA C2	36	59.754	-	-	5.057	-	-	-	64.811
POSIZIONE ECONOMICA DI ACCESSO C1	106,81	173.161	-	1.460	14.681	-	-	-	189.302
POSIZ. ECON. B7 - PROFILO ACCESSO B3	48	79.513	-	-	6.694	-	-	-	86.207
POSIZ.ECON. B6 PROFILI ACCESSO B3	24	38.287	-	808	3.291	-	-	-	42.386
POSIZ.ECON. B4 PROFILI ACCESSO B3	12	18.497	-	-	1.558	-	-	-	20.055
POSIZ.ECON. B4 PROFILI ACCESSO B1	12	18.497	-	-	1.553	-	-	-	20.050
POSIZIONE ECONOMICA DI ACCESSO B3	19,67	29.892	-	-	2.491	-	-	-	32.383
POSIZIONE ECONOMICA A5	24	35.079	-	819	3.013	-	-	-	38.911
Totale	807	1.562.282	-	13.986	149.593	-	-	377	1.725.484

T13 Oneri per Indennita' e Compensi Accessori

Qualifiche per le Voci di Spesa di Tipo I							
Qualifica	IND. DI VACANZA CONTRATTUALE	IND. DI VIGILANZA	PERSONALE SCOLASTICO	RETRIBUZIONE DI POSIZIONE	RETRIBUZIONE DI RISULTATO	INDENNITA DI COMPARTO	INDENNITÀ ART. 42, COMMA 5-TER, D.LGS. 151/2001
SEGREARIO GENERALE CCIAA	291	0	0	81.788	44.890	0	0
DIRIGENTE A TEMPO INDETERMINATO	291	0	0	35.002	25.095	0	0
DIRIGENTE A TEMPO DETERMINATO ART.110 C.1 TUEL	581	0	0	32.178	17.941	0	0
POSIZ. ECON. D6 - PROFILI ACCESSO D3	425	0	0	19.179	4.793	1.238	0
POSIZ. ECON. D6 - PROFILO ACCESSO D1	1.913	0	0	9.748	3.596	5.579	0

Qualifiche per le Voci di Spesa di Tipo I							
Qualifica	IND. DI VACANZA CONTRATTUALE	IND. DI VIGILANZA	PERSONALE SCOLASTICO	RETRIBUZIONE DI POSIZIONE	RETRIBUZIONE DI RISULTATO	INDENNITA DI COMPARTO	INDENNITÀ ART. 42, COMMA 5-TER, D.LGS. 151/2001
POSIZ.ECON. D5 PROFILI ACCESSO D1	199	0	0	0	0	623	0
POSIZ.ECON. D4 PROFILI ACCESSO D1	753	0	0	0	0	2.397	0
POSIZIONE ECONOMICA DI ACCESSO D1	159	0	0	0	0	623	0
POSIZIONE ECONOMICA C5	2.459	0	0	0	0	8.136	0

Qualifiche per le Voci di Spesa di Tipo I

Qualifica	IND. DI VACANZA CONTRATTUALE	IND. DI VIGILANZA	PERSONALE SCOLASTICO	RETRIBUZIONE DI POSIZIONE	RETRIBUZIONE DI RISULTATO	INDENNITA DI COMPARTO	INDENNITÀ ART. 42, COMMA 5-TER, D.LGS. 151/2001
POSIZIONE ECONOMICA C4	634	0	0	0	0	2.179	0
POSIZIONE ECONOMICA C3	582	0	0	0	0	2.057	0
POSIZIONE ECONOMICA C2	448	0	0	0	0	1.649	0
POSIZIONE ECONOMICA DI ACCESSO C1	1.299	0	0	0	0	4.852	0

Qualifiche per le Voci di Spesa di Tipo I

Qualifica	IND. DI VACANZA CONTRATTUALE	IND. DI VIGILANZA	PERSONALE SCOLASTICO	RETRIBUZIONE DI POSIZIONE	RETRIBUZIONE DI RISULTATO	INDENNITA DI COMPARTO	INDENNITÀ ART. 42, COMMA 5-TER, D.LGS. 151/2001
POSIZ. ECON. B7 - PROFILO ACCESSO B3	596	0	0	0	0	1.804	0
POSIZ.ECON. B6 PROFILI ACCESSO B3	287	0	0	0	0	928	0
POSIZ.ECON. B4 PROFILI ACCESSO B3	139	0	0	0	0	420	0
POSIZ.ECON. B4 PROFILI ACCESSO B1	139	0	0	0	0	472	0

Qualifiche per le Voci di Spesa di Tipo I							
Qualifica	IND. DI VACANZA CONTRATTUALE	IND. DI VIGILANZA	PERSONALE SCOLASTICO	RETRIBUZIONE DI POSIZIONE	RETRIBUZIONE DI RISULTATO	INDENNITA DI COMPARTO	INDENNITÀ ART. 42, COMMA 5-TER, D.LGS. 151/2001
POSIZIONE ECONOMICA DI ACCESSO B3	224	0	0	0	0	764	0
POSIZIONE ECONOMICA A5	263	0	0	0	0	773	0
TOTALE	11.682	0	0	177.895	96.315	34.494	0

Le qualifiche relative alle voci di spesa di tipo S e T sono a pagina seguente

Qualifiche per le Voci di Spesa di Tipo S e T

Qualifica	INDENNITA' DI STAFF/CO LLABORAZIONE	COMPENSI ONERI RISCHI E DISAGI	COMPENSO AGGIUNTI VO AL SEGR. COMUNAL E QUALE DIR. GENERAL E	FONDO SPECIF. RESPONS AB.	COMPENSI PRODUTT IVITA'	INCENTIVI ALLA PROGETT AZIONE EX LEGGE MERLONI	DIRITTI DI ROGITO- SEGRETE RIA CONV.- IND.SCAV ALCO	ONORARI AVVOCATI	COMPETE NZE PERSONA LE COMAND ATO/DIST ACCATO PRESSO L'AMM.NE	ARRETRA TI A.P. PER COMPENS I RISULTAT O/PRODU TTIVITÀ	ARRETRA TI ANNI PRECEDE NTI	ALTRE SPESE ACCESSO RIE ED INDENNIT A' VARIE	STRAORD INARIO
SEGRETA RIO GENERAL E CCIAA	0	0	0	0	0	0	0	0	0	11.885	0	0	0
DIRIGENT E A TEMPO INDETER MINATO	0	0	0	0	0	0	0	0	0	6.188	0	0	0
DIRIGENT E A TEMPO DETERMI NATO ART.110 C.1 TUEL	0	0	0	26.251	0	0	0	0	0	4.442	0	0	0
POSIZ. ECON. D6 - PROFILI	0	0	0	0	872	0	0	0	0	0	0	2.861	0

ACCESSO D3													
POSIZ. ECON. D6 - PROFILO ACCESSO D1	0	211	0	19.674	39.045	0	0	0	0	0	0	279	3.489

Qualifiche per le Voci di Spesa di Tipo S e T

Qualifica	INDENNITA' DI STAFF/COLLABORAZIONE	COMPENSI ONERI RISCHI E DISAGI	COMPENSO AGGIUNTI VO AL SEGR. COMUNALE QUALE DIR. GENERALE	FONDO SPECIF. RESPONSABIL.	COMPENSI PRODUTTIVITA'	INCENTIVI ALLA PROGETTAZIONE EX LEGGE MERLONI	DIRITTI DI ROGITO-SEGRETERIA CONV.-IND.SCAVALCO	ONORARI AVVOCATI	COMPETENZE PERSONALE COMANDATO/DISTACCATO PRESSO L'AMM.NE	ARRETRATI A.P. PER COMPENSI RISULTATO/PRODUTTIVITÀ	ARRETRATI ANNI PRECEDENTI	ALTRE SPESE ACCESSORIE ED INDENNITA' VARIE	STRAORDINARIO
POSIZ. ECON. D5 PROFILI ACCESSO D1	0	283	0	2.091	4.356	0	0	0	0	0	0	0	0
POSIZ. ECON. D4 PROFILI ACCESSO D1	0	0	0	10.000	20.242	0	0	0	0	0	0	0	3.580
POSIZIONE ECONOMICA DI ACCESSO D1	0	0	0	2.500	5.391	2.760	0	0	0	0	0	0	1.873
POSIZIONE ECONOMICA	0	353	0	2.204	67.464	0	0	0	0	0	0	0	3.571

Qualifiche per le Voci di Spesa di Tipo S e T

Qualifica	INDENNITA' DI STAFF/COOPERAZIONE	COMPENSI ONERI RISCHI E DISAGI	COMPENSO AGGIUNTI VO AL SEGR. COMUNALE QUALE DIR. GENERALE	FONDO SPECIF. RESPONSABIL.	COMPENSI PRODUTTIVITA'	INCENTIVI ALLA PROGETTAZIONE EX LEGGE MERLONI	DIRITTI DI ROGITO-SEGRETERIA CONV.-IND.SCAVALCO	ONORARI AVVOCATI	COMPETENZE PERSONALE COMANDO/DISTACCATO PRESSO L'AMM.NE	ARRETRATI A.P. PER COMPENSI RISULTATO/PRODUTTIVITÀ	ARRETRATI ANNI PRECEDENTI	ALTRE SPESE ACCESSORIE ED INDENNITA' VARIE	STRAORDINARIO
POSIZIONE ECONOMICA C4	0	0	0	0	17.564	0	0	0	0	0	0	279	2.150
POSIZIONE ECONOMICA C3	0	187	0	0	16.161	0	0	0	0	0	0	2.264	722
POSIZIONE ECONOMICA C2	0	293	0	1.196	13.074	0	0	0	0	0	0	487	146
POSIZIONE ECONOMICA DI ACCESSO C1	0	83	0	0	34.810	0	0	0	0	0	0	351	1.411

Qualifiche per le Voci di Spesa di Tipo S e T													
Qualifica	INDENNITA' DI STAFF/CO LLABORAZIONE	COMPENSI ONERI RISCHI E DISAGI	COMPENSO AGGIUNTI VO AL SEGR. COMUNAL E QUALE DIR. GENERAL E	FONDO SPECIF. RESPONS AB.	COMPENSI PRODUTT IVITA'	INCENTIVI ALLA PROGETT AZIONE EX LEGGE MERLONI	DIRITTI DI ROGITO- SEGRETE RIA CONV.- IND.SCAV ALCO	ONORARI AVVOCATI	COMPETE NZE PERSONA LE COMAND ATO/DIST ACCATO PRESSO L'AMM.NE	ARRETRA TI A.P. PER COMPENS I RISULTAT O/PRODU TTIVITÀ	ARRETRA TI ANNI PRECEDE NTI	ALTRE SPESE ACCESSO RIE ED INDENNIT A' VARIE	STRAORD INARIO
POSIZ. ECON. B7 - PROFILO ACCESSO B3	0	512	0	0	16.585	0	0	0	0	0	0	221	889
POSIZ.EC ON. B6 PROFILI ACCESSO B3	0	265	0	0	8.488	0	0	0	0	0	0	111	0
POSIZ.EC ON. B4 PROFILI ACCESSO B3	0	247	0	0	3.737	0	0	0	0	0	0	55	0
POSIZ.EC ON. B4 PROFILI	0	0	0	0	3.609	0	0	0	0	0	0	65	0

ACCESSO B1	
-----------------------	--

Qualifiche per le Voci di Spesa di Tipo S e T

Qualifica	INDENNITA' DI STAFF/COLLABORAZIONE	COMPENSI ONERI RISCHI E DISAGI	COMPENSI AGGIUNTI VO AL SEGR. COMUNALE E QUALE DIR. GENERALE	FONDO SPECIF. RESPONSABIL.	COMPENSI PRODUTTIVITA'	INCENTIVI ALLA PROGETTAZIONE EX LEGGE MERLONI	DIRITTI DI ROGITO-SEGRETARIA CONV.-IND.SCAVALCO	ONORARI AVVOCATI	COMPETENZE PERSONALE COMANDATO/DISTACCATO PRESSO L'AMM.NE	ARRETRATI A.P. PER COMPENSI RISULTATO/PRODUTTIVITÀ	ARRETRATI ANNI PRECEDENTI	ALTRE SPESE ACCESSORIE ED INDENNITA' VARIE	STRAORDINARIO
POSIZIONE ECONOMICA DI ACCESSO B3	0	11	0	300	8.085	0	0	0	0	0	0	0	0
POSIZIONE ECONOMICA A5	0	400	0	0	8.499	0	0	0	0	0	0	128	0
TOTALE	0	2.845	0	64.216	267.982	2.760	0	0	0	22.515	0	7.101	17.831

La tabella relativa ai totali generali di tabella T13 si trova a pagina seguente

Totale generale di Tabella T13

Qualifica	TOTALE
SEGRETARIO GENERALE CCIAA	138.854
DIRIGENTE A TEMPO INDETERMINATO	66.576
DIRIGENTE A TEMPO DETERMINATO ART.110 C.1 TUEL	81.393
POSIZ. ECON. D6 - PROFILI ACCESSO D3	29.368
POSIZ. ECON. D6 - PROFILO ACCESSO D1	83.534
POSIZ.ECON. D5 PROFILI ACCESSO D1	7.552
POSIZ.ECON. D4 PROFILI ACCESSO D1	36.972
POSIZIONE ECONOMICA DI ACCESSO D1	13.306
POSIZIONE ECONOMICA C5	84.187
POSIZIONE ECONOMICA C4	22.806
POSIZIONE ECONOMICA C3	21.973
POSIZIONE ECONOMICA C2	17.293
POSIZIONE ECONOMICA DI ACCESSO C1	42.806
POSIZ. ECON. B7 - PROFILO ACCESSO B3	20.607
POSIZ.ECON. B6 PROFILI ACCESSO B3	10.079
POSIZ.ECON. B4 PROFILI ACCESSO B3	4.598
POSIZ.ECON. B4 PROFILI ACCESSO B1	4.285
POSIZIONE ECONOMICA DI ACCESSO B3	9.384

POSIZIONE ECONOMICA A5	10.063
TOTALE	705.636

T14 Altri Oneri che Concorrono a formare il Costo del Lavoro

Il versamento della quota Irap avviene con la percentuale di 'Irap commerciale' - SI

Voci di spesa :	Importo
ASSEGNI PER IL NUCLEO FAMILIARE	12.559
EROGAZIONE BUONI PASTO	50.641
FORMAZIONE DEL PERSONALE	19.626
BENESSERE DEL PERSONALE	15.072
SOMME CORRISPOSTE AD AGENZIA DI SOMMINISTRAZIONE(INTERINALI)	14.960
COPERTURE ASSICURATIVE	6.069
CONTRATTI DI COLLABORAZIONE COORDINATA E CONTINUATIVA	8.715
ALTRE SPESE	11.794
CONTRATTI PER RESA SERVIZI/ADEMPIMENTI OBBLIGATORI PER LEGGE	68.325
RETRIBUZIONI PERSONALE A TEMPO DETERMINATO	17.765
INDENNITA' DI MISSIONE E TRASFERIMENTO	12.062
CONTRIBUTI A CARICO DELL'AMM. PER FONDI PREV. COMPLEMENTARE	348
CONTRIBUTI A CARICO DELL'AMM.NE SU COMP. FISSE E ACCESSORIE	595.179
QUOTE ANNUE ACCANTONAMENTO TFR O ALTRA IND. FINE SERVIZIO	161.261
IRAP	192.108

ONERI PER I CONTRATTI DI SOMMINISTRAZIONE(INTERINALI)	60.956
Totale	1.247.440

T15 Fondo per la contrattazione integrativa

Macrocategoria PERSONALE NON DIRIGENTE		
Voci di spesa :	Importo di competenza	
	Costituzione	Destinazione
Fondo unico per le risorse decentrate		
Risorse fisse aventi carattere di certezza e stabilità		
UNICO IMPORTO CONSOLIDATO ANNO 2003 (ART.31 C. 2 CCNL 02-05)	245.439	0
INCREMENTI CCNL 02-05 (ART. 32. CC. 1-2 C. 7)	17.960	0
INCREMENTI CCNL 04-05 (ART. 4. CC. 1,4,5 PARTE FISSA)	8.242	0
INCREMENTI CCNL 06-09 (ART. 8. CC. 2,5,6,7 PARTE FISSA)	11.066	0
RIDET PER INCREM STIP (DICH CONG 14 CCNL 0205 E 1 CCNL08-09)	16.399	0
INCREM DOTAZ ORG E RELAT COPERT (ART15 C5 P.FISSA CCNL98-01)	50.600	0
RIA E ASS. AD PERSONAM PERS. CESSATO (ART.4 C. 2 CCNL 00-01)	3.046	0
totale Risorse fisse aventi carattere di certezza e stabilità Fondo unico	352.752	0
Risorse variabili		
ENTRATE CONTO TERZI O UTENZA O SPONSORIZZ. (ART 43 L 449/97)	80.772	0
QUOTE PER LA PROGETTAZIONE (ART. 92 CC. 5-6 D.LGS. 163/06)	12.000	0
RISP DA STRAORD ACCERT A CONSUNT (ART14 C. 1 CCNL 98-01)	444	0
NUOVI SERVIZI O RIORG. (ART. 15 C. 5 - P.VARIAB. CCNL 98-01)	113.559	0
INTEGRAZIONE 1,2% (ART. 15 C. 2 CCNL 98-01)	11.562	0
DEC FONDO/PARTE VARIAB. RID PROP PERS(ART.9 C.2BIS L.122/10)	-12.913	0

Macrocategoria PERSONALE NON DIRIGENTE

Voci di spesa :	Importo di competenza	
	Costituzione	Destinazione
totale Risorse variabili Fondo unico	205.424	0
totale Fondo unico	558.176	0
Fondo unico per le risorse decentrate		
Destinazioni non contrattate specificamente dal CI di rif.to		
INDENNITÀ DI COMPARTO QUOTA CARICO FONDO	0	33.000
PROGRESSIONI ORIZZONTALI STORICHE	0	182.930
POSIZIONI ORGANIZZATIVE	0	70.000
ALTRI ISTITUTI NON COMPRESI FRA I PRECEDENTI	0	12.000
totale Destinazioni non contrattate specificamente dal CI di rif.to Fondo unico	0	297.930
Destinazioni contrattate specificamente dal CI di rif.to		
INDENNITÀ DI RESPONSABILITÀ / PROFESSIONALITÀ - CONTR	0	39.000
INDENNITÀ TURNO, RISCHIO, DISAGIO ECC. - CONTR	0	4.000
PRODUTTIVITÀ / PERFORMANCE COLLETTIVA - CONTR	0	217.246
totale Destinazioni contrattate specificamente dal CI di rif.to Fondo unico	0	260.246
totale Fondo unico	0	558.176
Totale	558.176	558.176

Macrocategoria DIRIGENTI

Voci di spesa :	Importo di competenza	
	Costituzione	Destinazione
Risorse per la retribuzione di posizione e di risultato		
Risorse fisse aventi carattere di certezza e stabilità		
POSIZIONE E RISULTATO ANNO 1998 (ART.26 C.1 L. A CCNL 98-01)	134.981	0
INCREMENTI CCNL 98-01 (ART. 26 C. 1 L. D)	1.506	0
INCREMENTI CCNL 02-05 (ART. 23. CC. 1,3)	7.720	0
INCREMENTI CCNL 04-05 (ART. 4 CC. 1,4)	6.845	0
INCREMENTI CCNL 06-09 (ART. 16 CC. 1,4)	7.184	0
INCREMENTI CCNL 08-09 (ART. 5 CC. 1,4)	4.912	0
RIA E MAT. EC. PERS. CESS. (ART. 26 C. 1 L. G CCNL 98-01)	13.335	0
INCR DOT ORG/RIORG STAB SERV (ART26 C3 - P.FISSA CCNL 98-01)	114.584	0
DECURTAZIONE FONDO 3.356,97 EURO (ART.1 C.3 L. E CCNL 00-01)	-13.428	0
DEC FONDO/PARTE FISSA LIMITE 2010 (ART.9 C.2BIS L.122/10)	-24.698	0
totale Risorse fisse aventi carattere di certezza e stabilità Risorse posizione risultato	252.941	0
Risorse variabili		
ENTRATE CONTO TERZI O UTENZA O SPONSORIZZ. (ART 43 L 449/97)	10.000	0
INTEGRAZIONE 1,2% (ART. 26 C. 2 CCNL 98-01)	1.445	0
RIORGANIZZ. (ART. 26 C. 3 - PARTE VARIAB. CCNL 98-01)	28.000	0

Macrocategoria DIRIGENTI

Voci di spesa :	Importo di competenza	
	Costituzione	Destinazione
INCARICHI DA SOGGETTI TERZI (ART. 20, CC. 3-5 CCNL 06-09)	1.036	0
SOMME NON UTILIZZATE FONDO ANNO PRECEDENTE	1.940	0
DEC FONDO/PARTE VARIAB. LIMITE 2010(ART.9 C.2BIS L.122/10)	-18.903	0
totale Risorse variabili Risorse posizione risultato	23.518	0
totale Risorse posizione risultato	276.459	0
Risorse per la retribuzione di posizione e di risultato		
Destinazioni non contrattate specificamente dal CI di rif.to		
RETRIBUZIONE DI POSIZIONE	0	196.241
RETRIBUZIONE DI RISULTATO	0	80.218
totale Destinazioni non contrattate specificamente dal CI di rif.to Risorse posizione risultato	0	276.459
totale Risorse posizione risultato	0	276.459
Totale	276.459	276.459

SOTTOSCRIZIONE DELL'ORGANO DI CONTROLLO

Con la sottoscrizione l'organo di controllo attesta la veridicità delle informazioni fornite dall'istituzione nella presente scheda.

Con la certificazione positiva del contratto integrativo annuale, i revisori attestano che:

- ? *gli oneri della contrattazione integrativa sono stati previsti negli strumenti di programmazione dell'Istituzione (art. 40, comma 3, d.lgs. n. 165/2001)*
- ? *nella definizione delle risorse che finanziano il fondo indicate in tabella 15, l'Istituzione si è attenuta ai vincoli fissati dal CCNL*
- ? *nell'utilizzo delle risorse indicate in tabella 15, l'Istituzione ha rispettato i vincoli di destinazione fissati dal CCNL*

Firma del Presidente del collegio dei revisori




Tabella di Riconciliazione

Voci di Spesa/Costo	Importo Sico	Importo Siope	Importo Bilancio	Nota
Totale T12	1725484	0	2462486	L'importo del bilancio non comprende le competenze relative al 2013 erogate nel 2014 mentre comprende le competenze relative al 2014 non ancora erogate
Totale T13	705636			
Assegno T14	12559			
L010 - GESTIONE MENSE	0	0	0	L'ente non gestisce la mensa
L011 - EROGAZIONE BUONI PASTO	50641	0	49648	In bilancio rilevato costo di acquisto buoni pasto al netto degli oneri riflessi
L020 - FORMAZIONE DEL PERSONALE	19626	0	19626	
L090 - BENESSERE DEL PERSONALE	15072	0	9587	In bilancio e rilevato il costo di competenza 2014
L100 - EQUO INDENNIZZO AL PERSONALE	0	0	0	Non corrisposto
L105 - SOMME CORRISPOSTE AD AGENZIA DI SOMMINISTRAZIONE(INTERINALI)	14960	0	14960	
L107 - COPERTURE ASSICURATIVE	6069	0	6068	
L108 - CONTRATTI DI COLLABORAZIONE COORDINATA E CONTINUATIVA	8715	0	9190	In bilancio si rileva il costo di competenza 2014 e l'importo dell'irap e indicato nella voce Irap
L109 - INCARICHI LIBERO PROFESSIONALI/STUDIO/RICERCA/CONSULENZA	0	0	0	Non sono stati affidati incarichi di studio/consulenza
L115 - CONTRATTI PER RESA SERVIZI/ADEMPIMENTI OBBLIGATORI PER LEGGE	68325	0	68324	
L110 - ALTRE SPESE	11794	0	9561	La differenza e dovuta a somme corrisposte ai dipendenti cessati di competenza di esercizi precedenti
P015 - RETRIBUZIONI PERSONALE A TEMPO DETERMINATO	17765	0	18234	La differenza e dovuta ad assegni familiari e ferie non godute

P016 - RETRIBUZIONI PERSONALE CON CONTRATTO DI FORMAZIONE E LAVORO	0	0	0	Nessun contratto formazione e lavoro
P030 - INDENNITA' DI MISSIONE E TRASFERIMENTO	12062	0	12311	In bilancio costo di competenza economica 2014
P035 - CONTRIBUTI A CARICO DELL'AMM. PER FONDI PREV. COMPLEMENTARE	348	0	0	il costo e compreso nella voce contributi a carico dell'amministrazione
P055 - CONTRIBUTI A CARICO DELL'AMM.NE SU COMP. FISSE E ACCESSORIE	595179	0	600357	In bilancio sono rilevati/stornati gli oneri per ferie non godute mentre gli oneri su incentivo LLPP sono imputati al F.do produttività
P058 - QUOTE ANNUE ACCANTONAMENTO TFR O ALTRA IND. FINE SERVIZIO	161261	0	161261	
P061 - IRAP	192108	0	207525	La voce di bilancio comprende anche l'irap sui compensi interinali, sulle indennità degli amministratori e sui compensi ai collaboratori
P062 - ONERI PER I CONTRATTI DI SOMMINISTRAZIONE(INTERINALI)	60956	0	57245	L'importo relativo all'irap e indicato nella voce Irap
P065 - COMPENSI PER PERSONALE LSU/LPU	0	0	0	No personale addetto a LSU
SOMME RIMBORSATE ALLE AMMINISTRAZIONI PER SPESE DI PERSONALE (sommatoria dei diversi rimborsi presenti in tabella 14)	0	0	0	Non effettuati rimborsi
TOTALE GENERALE	3678560	0	3706383	
RIMBORSI RICEVUTI DALLE AMMINISTRAZIONI PER SPESE DI PERSONALE (a riduzione) (sommatoria dei diversi rimborsi presenti in tabella 14)	0	0	0	Non ricevuti rimborsi
TOTALE GENERALE AL NETTO DEI RIMBORSI	3678560	0	3706383	

Scheda Informativa 1

Informazioni Istituzione

Partita IVA : 01662670973

Codice Fiscale : 92024980481

Telefono : 6126

Fax : 612790

Email : personale@po.camcom.it

Via : VIA DEL ROMITO

Numero Civico : 71

C.A.P. : 59100

Città : PRATO

Provincia : PO

Codice Catastale : G999

Indirizzo pagina web dell'ente : www.po.camcom.it

Responsabile del Procedimento Amministrativo di cui alla legge 7/8/90, N.241 Capo II

(in assenza di tale indicazione sarà considerato responsabile il direttore generale)

Cognome	Nome	Telefono	Fax	E-Mail
BARONCELLI	CATIA	612738	612790	personale@po.camcom.it

Referente Da Contattare

Cognome	Nome	Telefono	Fax	E-Mail
GHIANDELLI	MAURIZIO	612746	612790	personale@po.camcom.it

Riepilogo Domande Presenti Nella Circolare

INDICARE IL NUMERO DI UNITÀ DI PERSONALE UTILIZZATO A QUALSIASI TITOLO (COMANDO O ALTRO) NELLE ATTIVITÀ ESTERNALIZZATE CON ESCLUSIONE DELLE UNITÀ EFFETTIVAMENTE CESSATE A SEGUITO DI ESTERNALIZZAZIONI.	0
INDICARE IL NUMERO DEI CONTRATTI DI COLLABORAZIONE COORDINATA E CONTINUATIVA.	2
INDICARE IL NUMERO DEGLI INCARICHI LIBERO PROFESSIONALE, STUDIO, RICERCA E CONSULENZA.	0
INDICARE IL NUMERO DI CONTRATTI PER PRESTAZIONI PROFESSIONALI CONSISTENTI NELLA RESA DI SERVIZI O ADEMPIMENTI OBBLIGATORI PER LEGGE.	13
INDICARE IL TOTALE DELLE SOMME TRATTENUTE AI DIPENDENTI NELL'ANNO DI RILEVAZIONE PER LE ASSENZE PER MALATTIA IN APPLICAZIONE DELL'ART. 71 DEL D.L. N. 112 DEL 25/06/2008 CONVERTITO IN L. 133/2008.	610
INDICARE IL NUMERO DELLE UNITÀ RILEVATE IN TABELLA 1 TRA I "PRESENTI AL 31.12" CHE APPARTENGONO ALLE CATEGORIE PROTETTE (LEGGE N.68/99).	6
A QUANTO AMMONTA LA SPESA SOSTENUTA NELL'ANNO DALL'ENTE PER L'ACQUISTO DEI BUONI LAVORO (VOUCHER) PER PRESTAZIONI DI LAVORO OCCASIONALE ACCESSORIO?	0
QUANTI SONO I DIPENDENTI AL 31.12 IN ASPETTATIVA PER DOTTORATO DI RICERCA CON RETRIBUZIONE A CARICO DELL'AMMINISTRAZIONE AI SENSI DELL'ARTICOLO 2 DELLA LEGGE 476/1984 E S.M.?	0
QUANTE PERSONE SONO STATE IMPIEGATE NELL'ANNO (TEMPO DETER., CO.CO.CO., INCARICHI O ALTRI TIPI DI LAV. FLESSIBILE) IL CUI COSTO È TOTALMENTE SOSTENUTO CON FINANZIAMENTI ESTERNI DELL'U.E. O DI PRIVATI?	0
INDICARE IL NUMERO DELLE UNITÀ RILEVATE IN TABELLA 1 TRA I "PRESENTI AL 31.12" CHE RISULTAVANO TITOLARI DI PERMESSI PER LEGGE N. 104/92.	6
INDICARE IL NUMERO DELLE UNITÀ RILEVATE IN TABELLA 1 TRA I "PRESENTI AL 31.12" CHE RISULTAVANO TITOLARI DI PERMESSI AI SENSI DELL'ART. 42, C.5 D.LGS.151/2001.	0
UNITÀ DI PERSONALE CON QUALIFICA DIRIGENZIALE ASSEGNATE AGLI UFFICI DI DIRETTA COLLABORAZIONE CON GLI ORGANI DI INDIRIZZO POLITICO	0
UNITÀ DI PERSONALE NON DIRIGENTE ASSEGNATE AGLI UFFICI DI DIRETTA COLLABORAZIONE CON GLI ORGANI DI INDIRIZZO POLITICO	0

UNITÀ DI PERS. EST. ALL'ISTITUZIONE, IN POSIZIONE DI COMANDO, DISTACCO, FUORI RUOLO, ESPERTI, CONSULENTI O CO.CO.CO ASSEGNATE AGLI UFFICI DI DIRETTA COLLABORAZIONE CON GLI ORGANI DI INDIRIZZO POLITICO	0
N. PROGRESSIONI DI CARRIERA COMPLESSIVAMENTE DISPOSTE DAL 01/01/2011 CON EFFETTI SOLO GIURIDICI AI SENSI DELL'ART. 9, C. 21, D.L. 78/2010 CONVERTITO IN L. 122/2010	0

Suggerimenti :

Le tabelle 3, 4 e 10 non sono compilate in quanto non ricorrono le fattispecie ivi previste.

Appendice gestione dati co.co.co.

Quanti sono stati i contratti di collaborazione coordinata e continuativa o convenzioni (art.1, c. 116 legge n. 311/04) ?	2
Qual è stata la tipologia dell'incarico dei contratti co.co.co. attivi nel corso dell'anno:	
a) Tecnico	0
b) Giuridico/Amministrativo	1
c) Economico	1
Quanti dei contratti co.co.co attivi nel corso dell'anno hanno un compenso maggiore di 20.000 ??	0
Suddividere i contratti co.co.co. attivi nel corso dell'anno secondo la loro durata:	
a) 1 - 3 mesi	0
b) 4 - 6 mesi	0
c) 7 - 12 mesi	1
d) oltre 12 mesi	1
I co.co.co attivi nel corso dell'anno quante persone diverse hanno riguardato?	2
Titolo di studio delle persone cui sono stati stipulati uno o più contratti co.co.co.:	
a) Laurea	2
b) Diploma superiore	0
c) Diploma inferiore	0

Componenti Collegio dei Revisori (o Organo Equivalente)

Cognome	Nome	E-Mail (sostituisce l'ENTE RAPPRESENTATO delle rilevazioni precedenti)
PRINCIPATO	PIETRONICOLA	pietronicola.principato@tesoro.it
MARCELLINI	VALENTINA	valentina.marcellini@mise.gov.it
NIERI	SILVANO	silvano@nieri.org

Scheda Informativa 2

Monitoraggio del contratto integrativo

Macrocategoria PERSONALE NON DIRIGENTE

FONDO: LE DOMANDE SEGUENTI SONO RELATIVE AL FONDO COMUNICATO IN TABELLA 15

Data atto costituzione Fondo/i per la contrattazione integrativa 2014:	28/07/2014
Data della certificazione positiva dei revisori dei conti dell'accordo annuale:	04/12/2014
Data entrata in vigore dell'Accordo annuale vigente:	16/12/2014
ANNUALITÀ PIÙ RECENTE PER LA QUALE RISULTA COSTITUITO E CERTIFICATO IL FONDO/I PER LA CONTRATTAZIONE INTEGRATIVA:	2014
FONDO 2010 (CORRISPONDE AL TOTALE DELLA TABELLA 15 CONTO ANNUALE DEL 2010)	560774
FONDO ANNO CORRENTE (CORRISPONDE AL TOTALE DELLA TABELLA 15 DEL PRESENTE CONTO ANNUALE)	558176
(EVENTUALE) PERCENTUALE DI RIDUZIONE PROPORZIONALE A QUELLA DEL PERSONALE AI SENSI ART. 9 C. 2-BIS SECONDA PARTE (NB NON INSERIRE IL SEGNO "-")	0
QUOTE FONDO 2010 NON ASSOGGETTATE AI VINCOLI EX ART. 9 C. 2-BIS L. 122/2010 (SEGNO "+": ECONOMIE, CONTO TERZI, PROGETTAZIONI ECC. / SEGNO "-": ES. DECURTAZIONI PER RECUPERI)	+8336
QUOTE FONDO ANNO CORRENTE NON ASSOGGETTATE AI VINCOLI EX ART. 9 C. 2-BIS L. 122/2010 (SEGNO "+": ECONOMIE, CONTO TERZI, PROGETTAZIONI ECC. / SEGNO "-": ES. DECURTAZIONI PER RECUPERI)	+12000
VALORE MASSIMO TEORICO FONDO ANNO CORRENTE NEL RISPETTO DELL'ART. 9C. 2-BIS L. 122/2010)	564438
CALCOLO DELLA COERENZA ANNO CORRENTE CON MASSIMO TEORICO (NON COMPILARE)	1
Il valore esposto alla domanda 3, pari a 558176 euro, risulta coerente con il valore massimo teorico calcolato alla domanda 7 (euro 564438)	

POSIZIONI NELL' ANNO DI RILEVAZIONE		
FINANZIAMENTO DELLA SPESA PER POSIZIONI ORGANIZZATIVE RIPORTATE IN TAVOLA 13 A CARICO DEL FONDO		39171
FINANZIAMENTO DELLA SPESA PER POSIZIONI ORGANIZZATIVE RIPORTATE IN TAVOLA 13 A CARICO DEL BILANCIO		0
L'AFFIDAMENTO DELLE NUOVE POSIZIONI ORGANIZZATIVE DELL'ANNO È AVVENUTA CON LA SCELTA DEL DIRIGENTE SULLA BASE DI INCARICHI PREDETERMINATI?		SI
ATTRAVERSO UN BANDO ED UNA SUCCESSIVA PROCEDURA COMPARATIVA?		SI
PER SCELTA DELL'ORGANO POLITICO?		NO
SULLA BASE DI ALTRI FATTORI?		SI
DETTAGLIO DELLE POSIZIONI ORGANIZZATIVE IN ESSERE AL 31.12	N.Posizioni	Valore
	1	10846
	1	10071
	1	10560
	0	0
PROGRESSIONI ORIZZONTALI NELL'ANNO DI RILEVAZIONE		
E' STATA PREVENTIVAMENTE VERIFICATA LA SUSSISTENZA DEL REQUISITO DI CUI ALL'ART.9, COMMA 1 DEL CCNL 11/04/08 AI FINI DELLE PROGRESSIONI ORIZZONTALI SECONDO LA DISCIPLINA DELL'ART.5 DEL CCNL 31/03/99?		SI
E' STATA RISPETTATA LA DISPOSIZIONE DI CUI ALL'ART. 9, COMMA 21, D.L. 78/2010?		SI
NELL'AMBITO DELLE PROCEDURE PER LE PROGRESSIONI ORIZZONTALI DELL'ANNO, QUANTI SONO STATI I DIPENDENTI CHE VI HANNO CONCORSO?		0

PROGRESSIONI ORIZZONTALI NELL'ANNO DI RILEVAZIONE (LE PERCENTUALI VANNO CALCOLATE CON RIFERIMENTO AL TOTALE DEI DIPENDENTI DELL' AREA / CATEGORIA / FASCIA AL 31/12 DELL'ANNO PRECEDENTE)	
AREA A / CATEGORIA A / FASCIA I	
NUMERO PROGRESSIONI	0
PERCENTUALE	0
AREA B / CATEGORIA B / FASCIA II	
NUMERO PROGRESSIONI	0
PERCENTUALE	0
AREA C / CATEGORIA C / FASCIA III	
NUMERO PROGRESSIONI	0
PERCENTUALE	0
AREA D / CATEGORIA D	
NUMERO PROGRESSIONI	0
PERCENTUALE	0
PRODUTTIVITA' REGOLATA DALL' ACCORDO ANNUALE SULL'UTILIZZO DELLE RISORSE	
IMPORTO TOTALE DESTINATO ALLA PRODUTTIVITA' INDIVIDUALE CHE SI DESUME DALL'ACCORDO ANNUALE SULL'UTILIZZO DELLE RISORSE	0
IMPORTO TOTALE DESTINATO ALLA PRODUTTIVITA' COLLETTIVA CHE SI DESUME DALL'ACCORDO ANNUALE SULL'UTILIZZO DELLE RISORSE	230159

IMPORTO TOTALE DELLA PREMIALITÀ EFFETTIVAMENTE EROGATA CON RIFERIMENTO AL FONDO DELL'ANNUALITÀ CORRENTE	0
IMPORTO TOTALE DELLA PREMIALITÀ NON EROGATA A SEGUITO DI VALUTAZIONE NON PIENA	0
RILEVAZIONE CEPEL	
NON COMPILARE	
VIENE EFFETTUATA LA VALUTAZIONE DELLE PRESTAZIONI E DEI RISULTATI DEI DIPENDENTI (ART. 6 CCNL 31/03/1999)?	
IN FORMA SINGOLA	
IN FORMA ASSOCIATA	
QUAL E' IL VALORE MASSIMO IN PERC. DELL'INDENNITA DI RISULTATO RISPETTO ALL'INDENNITA DI POSIZIONE (ART.10, COMMA 3 CCNL 31/03/1999)?	
Commento dell'organo di controllo :	Alla data di invio del Conto Annuale non risultano ancora adottati gli atti per la erogazione della produttività al personale camerale, per cui non e' al momento possibile rispondere alle domande n. 91 e 92.

Scheda Informativa 2

Monitoraggio del contratto integrativo

Macrocategoria DIRIGENTI

FONDO: LE DOMANDE SEGUENTI SONO RELATIVE AL FONDO COMUNICATO IN TABELLA 15

Data atto costituzione Fondo/i per la contrattazione integrativa 2014:	28/07/2014
Data della certificazione positiva dei revisori dei conti dell'accordo annuale:	
Data entrata in vigore dell'Accordo annuale vigente:	
ANNUALITÀ PIÙ RECENTE PER LA QUALE RISULTA COSTITUITO E CERTIFICATO IL FONDO/I PER LA CONTRATTAZIONE INTEGRATIVA:	2014
FONDO 2010 (CORRISPONDE AL TOTALE DELLA TABELLA 15 CONTO ANNUALE DEL 2010)	274519
FONDO ANNO CORRENTE (CORISPONDE AL TOTALE DELLA TABELLA 15 DEL PRESENTE CONTO ANNUALE)	276459
(EVENTUALE) PERCENTUALE DI RIDUZIONE PROPORZIONALE A QUELLA DEL PERSONALE AI SENSI ART. 9 C. 2-BIS SECONDA PARTE (NB NON INSERIRE IL SEGNO "-")	0
QUOTE FONDO 2010 NON ASSOGGETTATE AI VINCOLI EX ART. 9 C. 2-BIS L. 122/2010 (SEGNO "+": ECONOMIE, CONTO TERZI, PROGETTAZIONI ECC. / SEGNO "-": ES. DECURTAZIONI PER RECUPERI)	+0
QUOTE FONDO ANNO CORRENTE NON ASSOGGETTATE AI VINCOLI EX ART. 9 C. 2-BIS L. 122/2010 (SEGNO "+": ECONOMIE, CONTO TERZI, PROGETTAZIONI ECC. / SEGNO "-": ES. DECURTAZIONI PER RECUPERI)	+1940
VALORE MASSIMO TEORICO FONDO ANNO CORRENTE NEL RISPETTO DELL'ART. 9C. 2-BIS L. 122/2010)	276459
CALCOLO DELLA COERENZA ANNO CORRENTE CON MASSIMO TEORICO (NON COMPILARE)	1
Il valore esposto alla domanda 3, pari a 276459 euro, risulta coerente con il valore massimo teorico calcolato alla domanda 7 (euro 276459)	

POSIZIONI NELL' ANNO DI RILEVAZIONE		
LE FASCE INDIVIDUATE DALL'ISTITUZIONE SONO SUPERIORI A 4?		NO
INDICARE IL NUMERO DI POSIZIONI COPERTE AL 31.12 PER CIASCUNA FASCIA ED IL CORRISPONDENTE VALORE UNITARIO DELLA RETRIBUZIONE DI POSIZIONE:	N.Posizioni	Valore
	1	88603
	1	37918
	1	34859
	0	0
RISULTATO		
LE RETRIBUZIONI DI RISULTATO SONO CORRELATE ALLA VALUTAZIONE DELLA PRESTAZIONE DEI DIRIGENTI?		SI
SONO UTILIZZATI INDICATORI DI RISULTATO ATTINENTI ALL' UFFICIO O ALL'ENTE NEL SUO COMPLESSO PER LA VALUTAZIONE DELLA RETRIBUZIONE DI RISULTATO?		SI
SONO UTILIZZATI GIUDIZI DEL NUCLEO DI VALUTAZIONE O DI ALTRO ANALOGO ORGANISMO PER LA VALUTAZIONE DELLA RETRIBUZIONE DI RISULTATO?		SI
SONO UTILIZZATI AI FINI DELLA VALUTAZIONE DEI DIRIGENTI MECCANISMI DI CONFRONTO CON LE PERFORMANCE DI ALTRI ENTI ("BENCHMARKING")?		NO
IMPORTO TOTALE DELLA PREMIALITÀ EFFETTIVAMENTE EROGATA CON RIFERIMENTO AL FONDO DELL'ANNUALITÀ CORRENTE		0
IMPORTO TOTALE DELLA PREMIALITÀ NON EROGATA A SEGUITO DI VALUTAZIONE NON PIENA		0
RILEVAZIONE CEPEL		

SONO STATI COSTITUITI I NUCLEI DI VALUTAZIONE PER IL PERSONALE DIRIGENTE?	
---	--

IN FORMA SINGOLA		
IN FORMA ASSOCIATA		
VIENE EFFETTUATA LA VALUTAZIONE DELLE PRESTAZIONI E DEI RISULTATI DEI DIPENDENTI (ART. 14 CCNL 23/12/1999)?		
IN FORMA SINGOLA		
IN FORMA ASSOCIATA		
Commento dell'organo di controllo :	<p>L'art. 4 comma 4 CCNL 23.12.1999 prevede che negli enti con meno di 5 dirigenti, le materie oggetto di contrattazione decentrata integrativa rientrano nell'ambito della concertazione ex art. 8 CCNL 23.12.1999. Il fondo dirigenza dell'anno 2014 e stato costituito per euro 318.119,78 e quindi ricondotto, come illustrato nella tabella 15, nel limite del fondo 2010 pari a E 274.519; la costituzione del fondo e stata verificata giusto verbale n. 135 del 23.07.2014. Al momento della predisposizione del Conto Annuale non si e concluso il procedimento di valutazione della dirigenza, per cui non e possibile rispondere alle domande n. 25 e n. 26.</p>	

SOTTOSCRIZIONE DELL'ORGANO DI CONTROLLO

Con la sottoscrizione l'organo di controllo attesta la veridicità delle informazioni fornite dall'istituzione nella presente scheda.

Con la certificazione positiva del contratto integrativo annuale, i revisori attestano che:

? *gli oneri della contrattazione integrativa sono stati previsti negli strumenti di programmazione dell'Istituzione (art. 40, comma 3, d.lgs. n. 165/2001)*

? *nella definizione delle risorse che finanziano il fondo indicate in tabella 15, l'Istituzione si è attenuta ai vincoli fissati dal CCNL*

? *nell'utilizzo delle risorse indicate in tabella 15, l'Istituzione ha rispettato i vincoli di destinazione fissati dal CCNL*

Firma del Presidente del collegio dei revisori

