

Il quadro delle risorse economiche

Il quadro delle risorse economiche risente in maniera determinante della progressiva riduzione della misura del diritto annuale disposta dall'art. 28, c. 1, del D.L. 90/2014 così come convertito dalla L. 114/2014 (35% nel 2015, 40% nel 2016, 50% a decorrere dal 2017) e confermata dal D.lgs. 219/2016.

Per bilanciare parzialmente tale riduzione l'Ente camerale, come avvenuto in precedenza con riferimento all'esercizio 2016, ha deliberato la maggiorazione del diritto annuale in misura pari al 20% per il biennio 2018/2019 (maggiorazione non applicata, invece, nell'esercizio 2017).

Ancora inattuata, invece, la disposizione del comma 2 del medesimo articolo che prevede la rideterminazione delle tariffe e dei diritti di segreteria sulla base di costi standard definiti dal Ministero dello sviluppo economico, sentite la Società per gli studi di settore (SOSE) Spa e l'Unioncamere dalla quale è atteso un parziale recupero di risorse.

RISORSE	2018	2017	2016	2015	2014
DIRITTO ANNUALE	3.731.430,38	3.108.685,54	4.408.021	4.000.026	6.112.589
DIRITTI DI SEGRETERIA	1.316.289,57	1.290.141,95	1.297.320	1.281.608	1.301.923
CONTRIBUTI E ALTRI PROVENTI	666.715,11	662.518,64	732.666	758.320	847.667
GESTIONE FINANZIARIA E STRAORDINARIA	572.648,38	656.867,67	567.796	147.334	1.185.136
TOTALE FONTI	6.287.083,44	5.718.213,80	7.005.803	6.187.288	9.447.315

IMPIEGHI	2018	2017	2016	2015	2014
PERSONALE	2.148.402,33	2.154.312,56	2.311.721	2.298.079	2.320.991
FUNZIONAMENTO	1.152.551,10	1.239.743,38	1.429.272	1.502.219	1.909.005
INIZIATIVE ECONOMICHE	1.234.384,54	928.987,26	1.447.718	1.211.853	2.836.620
AMMORTAMENTI E ACCANTONAMENTI	1.443.886,86	1.630.025,26	1.686.797	1.465.371	2.163.089
GESTIONE FINANZIARIA E STRAORDINARIA	470.154,97	108.585,51	123.646	19.374	145.966
SVALUTAZIONE ATTIVO PATRIMONIALE	42.571,81	308,73	1.148	0	3.960
TOTALE IMPIEGHI	6.491.951,61	6.061.962,60	7.000.302	6.496.896	9.379.631

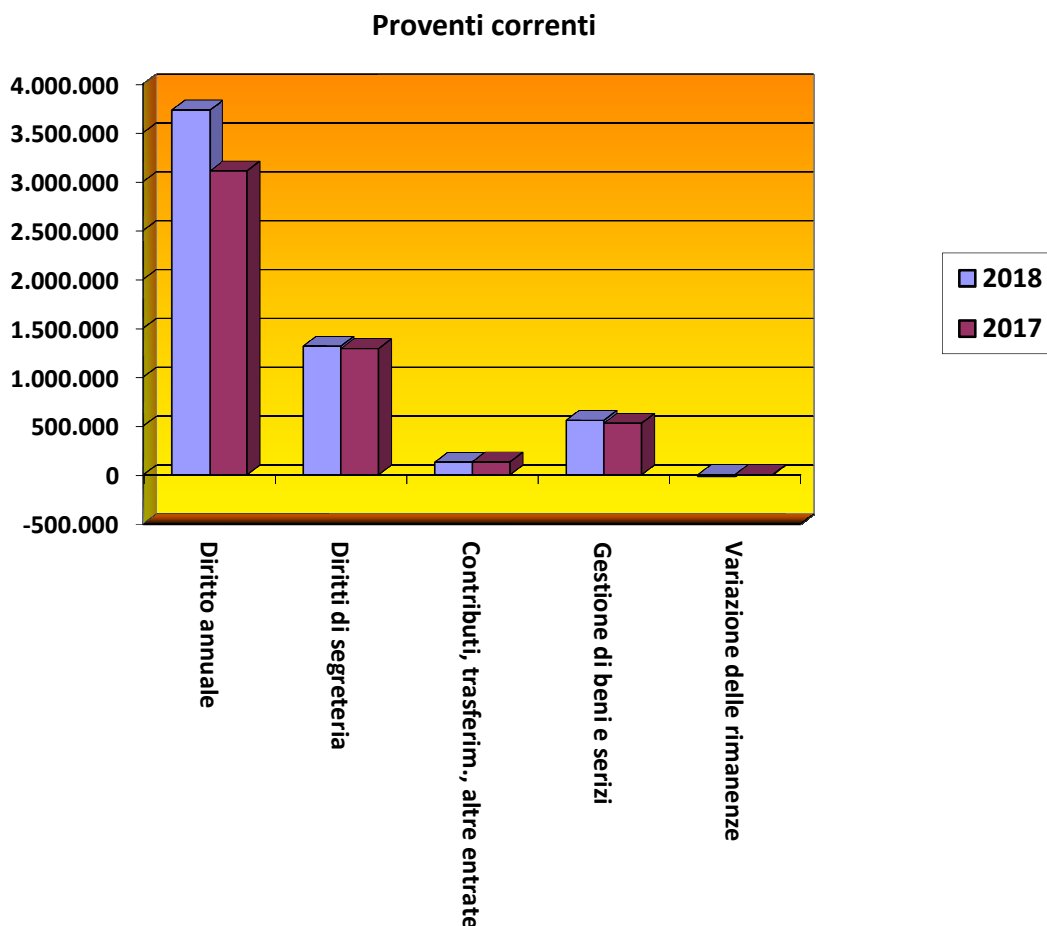
UTILE/PERDITA D'ESERCIZIO	-204.868,17	-343.748,90	5.501	-309.605	67.684
----------------------------------	--------------------	--------------------	--------------	-----------------	---------------

Nota: eventuali differenze nelle somme algebriche sono dovute agli arrotondamenti delle singole voci

Gestione corrente

Proventi

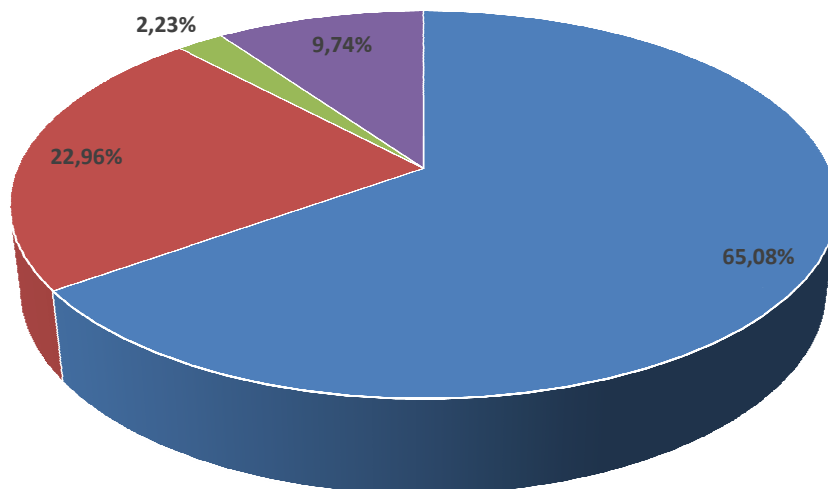
Provento	2018	2017	
Diritto annuale	€ 3.731.430,38	€ 3.108.685,54	€ 622.744,84
Diritti di segreteria	€ 1.316.289,57	€ 1.290.141,95	€ 26.147,62
Contributi, trasferimenti e altre entrate	€ 127.986,56	€ 131.897,26	-€ 3.910,70
Proventi da gestione di beni e servizi	€ 558.246,57	€ 526.993,31	€ 31.253,26
Variazione delle rimanenze	-€ 19.518,02	€ 3.628,07	-€ 23.146,09
Totale proventi correnti	€ 5.714.435,06	€ 5.061.346,13	€ 653.088,93



Nel loro complesso i proventi correnti mostrano un aumento del +12,90% rispetto al 2017, per le motivazioni prima indicate.

Il raffronto della loro composizione percentuale risente in maniera determinante degli effetti della maggiorazione del 20% della misura del diritto annuale 2018, che si conferma la principale fonte di gettito dell'Ente.

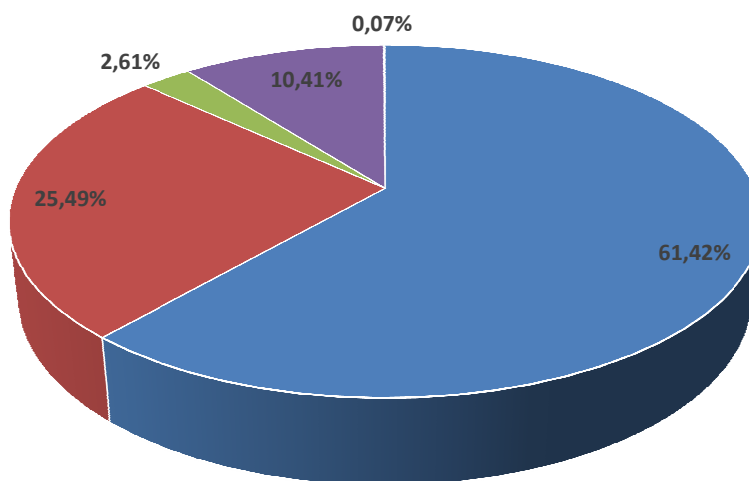
Proventi correnti - Composizione percentuale 2018



■ Diritto annuale ■ Diritti di segreteria ■ Contributi, trasferim., altre entrate ■ Gestione di beni e servizi

Nota: il grafico non comprende la variazione delle rimanenze avendo valore negativo, pur essendo inserita tra i proventi coerentemente allo schema previsto dal DPR 254/2005

Proventi correnti - Composizione percentuale 2017



■ Diritto annuale ■ Diritti di segreteria ■ Contributi, trasferim., altre entrate
■ Gestione di beni e servizi ■ Variazione delle rimanenze

Oneri

Personale

	2018	2017	Differenza
Competenze al personale	1.576.836,04	1.610.775,18	-€ 33.939,14
Oneri sociali	372.530,51	395.808,00	-€ 23.277,49
Accantonamento IFR/TFR e Perseo	171.525,36	118.896,64	€ 52.628,72
Altri costi	27.510,42	28.832,74	-€ 1.322,32
Totale costi del personale	2.148.402,33	2.154.312,56	-€ 5.910,23

Funzionamento

	2018	2017	Differenza
Prestazione di servizi	495.058,95	563.990,44	-€ 68.931,49
Godimento di beni di terzi	46.487,41	46.613,76	-€ 126,35
Oneri diversi di gestione	347.301,81	349.632,86	-€ 2.331,05
Quote associative	242.613,06	256.662,53	-€ 14.049,47
Organi istituzionali	21.089,87	22.843,79	-€ 1.753,92
Totale costi di funzionamento	1.152.551,10	1.239.743,38	-€ 87.192,28

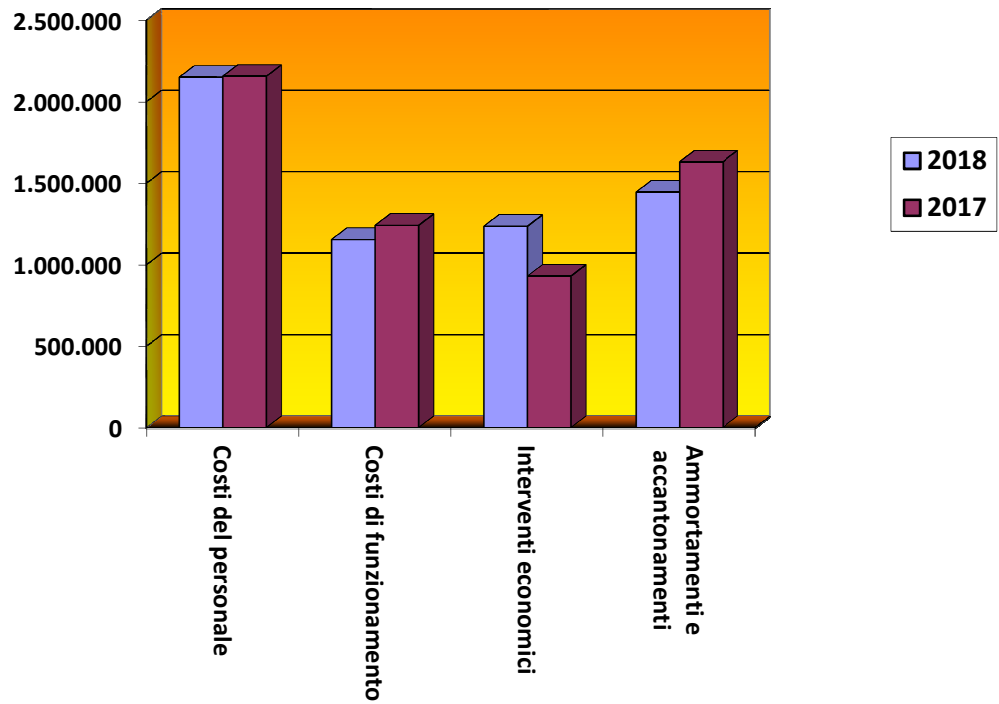
Interventi economici

	2018	2017	Differenza
Interventi economici	€ 1.234.384,54	€ 928.987,26	€ 305.397,28

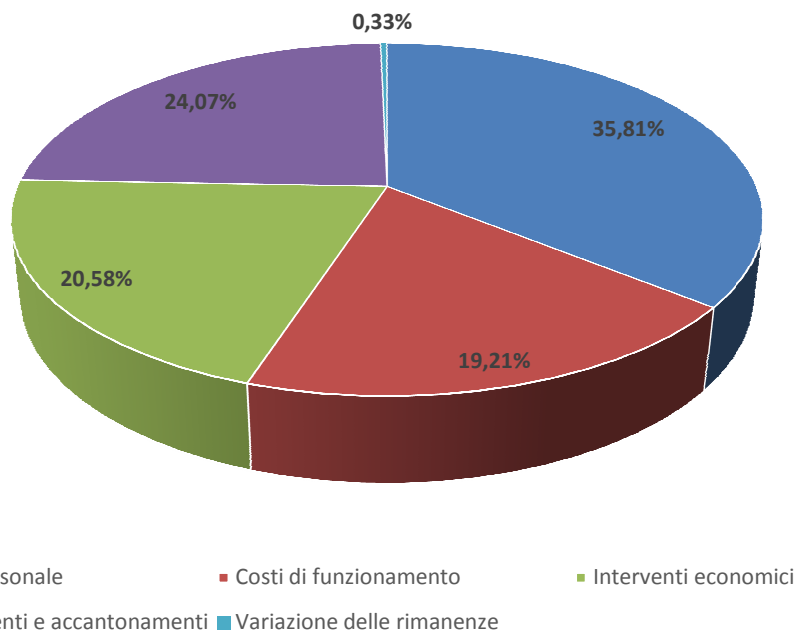
Ammortamenti ed accantonamenti

	2018	2017	Differenza
Immobilizzazioni immateriali	€ 769,19	€ 2.440,00	-€ 1.670,81
Immobilizzazioni materiali	€ 178.733,17	€ 220.937,19	-€ 42.204,02
Svalutazione crediti	€ 1.254.584,50	€ 1.012.848,07	€ 241.736,43
Fondo acc.to compensi organi camer	€ 9.800,00	€ 18.800,00	-€ 9.000,00
Fondo acc.to rinnovi contrattuali	€ -	€ -	€ -
Fondo rischi e oneri	€ -	€ 375.000,00	-€ 375.000,00
Altri accantonamenti	€ -	€ -	€ -
TOTALE	€ 1.443.886,86	€ 1.630.025,26	-€ 186.138,40

Oneri correnti

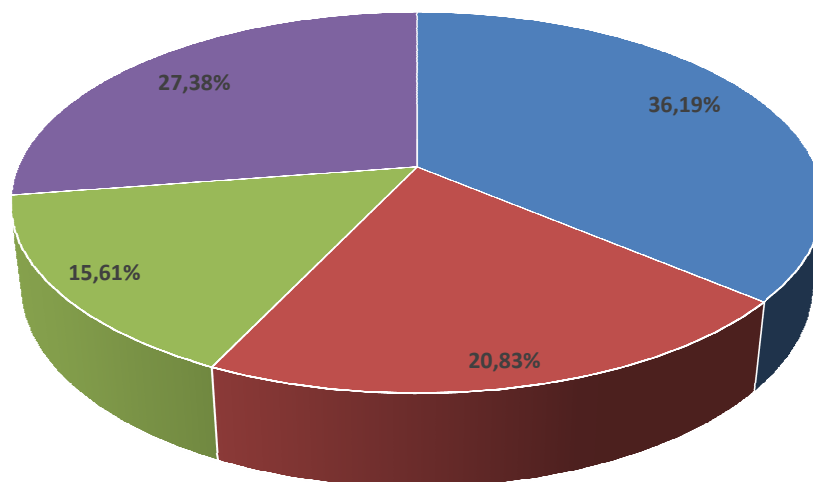


Oneri correnti - Composizione percentuale 2018



Nota: il grafico comprende la variazione delle rimanenze avendo valore negativo pur essendo inserita tra i proventi coerentemente allo schema previsto dal DPR 254/2005

Oneri correnti - Composizione percentuale 2017



■ Costi del personale ■ Costi di funzionamento ■ Interventi economici ■ Ammortamenti e accantonamenti

Gestione finanziaria

	2018	2017	Differenza
Proventi finanziari	12.642,40	9.477,46	€ 3.164,94
Oneri finanziari	-	-	€ 0,00
Risultato della gestione finanziaria	€ 12.642,40	€ 9.477,46	€ 3.164,94

Gestione straordinaria

	2018	2017	Differenza
Proventi straordinari	560.005,98	647.390,21	-€ 87.384,23
Oneri straordinari	470.154,97	108.585,51	€ 361.569,46
Rivalutazioni dell'attivo patrimoniale	-	-	€ 0,00
Svalutazioni dell'attivo patrimoniale	42.571,81	308,73	€ 42.263,08
Risultato della gestione straordinaria	€ 47.279,20	€ 538.495,97	-€ 491.216,77

Risultato economico dell'esercizio

Il risultato economico dell'esercizio, risultante dai saldi della gestione ordinaria, finanziaria e straordinaria, passa da - € 343.748,90 (risultato economico dell'esercizio 2017) a - € 204.868,17.