

## Il quadro delle risorse economiche

Il quadro delle risorse economiche risente in maniera determinante della progressiva riduzione della misura del diritto annuale disposta dall'art. 28, c. 1, del D.L. 90/2014 così come convertito dalla L. 114/2014 (35% nel 2015, 40% nel 2016, 50% a decorrere dal 2017) e confermata dal D.lgs. 219/2016.

Per bilanciare parzialmente tale riduzione l'Ente camerale, come avvenuto in precedenza con riferimento all'esercizio 2016, ha deliberato la maggiorazione del diritto annuale in misura pari al 20% per il biennio 2018/2019 (maggiorazione non applicata, invece, nell'esercizio 2017) e per il successivo triennio 2020/2022.

Ancora inattuata, invece, la disposizione del comma 2 del medesimo articolo che prevede la rideterminazione delle tariffe e dei diritti di segreteria sulla base di costi standard definiti dal Ministero dello sviluppo economico, sentite la Società per gli studi di settore (SOSE) Spa e l'Unioncamere dalla quale è atteso un parziale recupero di risorse.

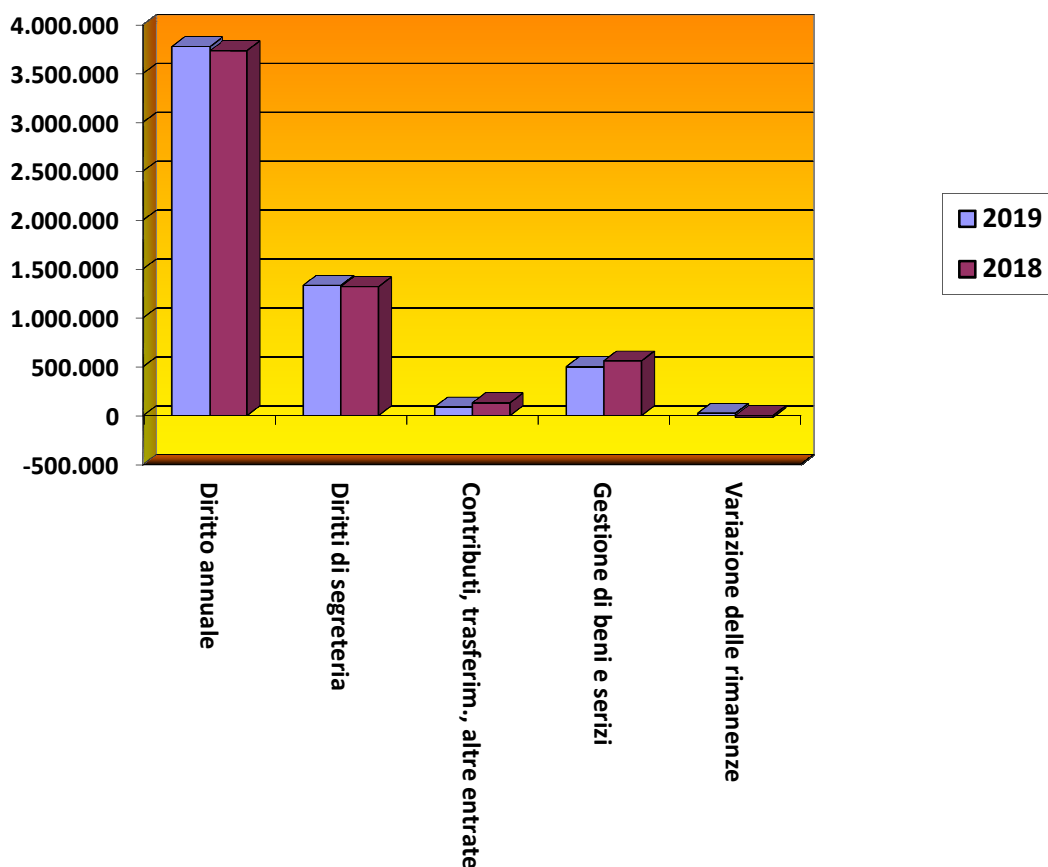
<b>RISORSE</b>	<b>2019</b>	<b>2018</b>	<b>2017</b>	<b>2016</b>
DIRITTO ANNUALE	3.773.021,22	3.731.430,38	3.108.685,54	4.408.021
DIRITTI DI SEGRETERIA	1.330.472,53	1.316.289,57	1.290.141,95	1.297.320
CONTRIBUTI E ALTRI PROVENTI	607.543,15	666.715,11	662.518,64	732.666
GESTIONE FINANZIARIA E STRAORDINARIA	378.801,91	572.648,38	656.867,67	567.796
<b>TOTALE FONTI</b>	<b>6.089.838,81</b>	<b>6.287.083,44</b>	<b>5.718.213,80</b>	<b>7.005.803</b>
<b>IMPIEGHI</b>	<b>2019</b>	<b>2018</b>	<b>2017</b>	<b>2016</b>
PERSONALE	2.123.910,64	2.148.402,33	2.154.312,56	2.311.721
FUNZIONAMENTO	1.207.290,56	1.152.551,10	1.239.743,38	1.429.272
INIZIATIVE ECONOMICHE	1.242.733,38	1.234.384,54	928.987,26	1.447.718
AMMORTAMENTI E ACCANTONAMENTI	1.544.374,22	1.443.886,86	1.630.025,26	1.686.797
GESTIONE FINANZIARIA E STRAORDINARIA	61.641,21	470.154,97	108.585,51	123.646
SVALUTAZIONE ATTIVO PATRIMONIALE	290,47	42.571,81	308,73	1.148
<b>TOTALE IMPIEGHI</b>	<b>6.180.240,48</b>	<b>6.491.951,61</b>	<b>6.061.962,60</b>	<b>7.000.302</b>
<b>UTILE/PERDITA D'ESERCIZIO</b>	<b>-90.401,67</b>	<b>-204.868,17</b>	<b>-343.748,90</b>	<b>5.501</b>

## GESTIONE CORRENTE

### Proventi

Provento	2019	2018	
Diritto annuale	€ 3.773.021,22	€ 3.731.430,38	€ 41.590,84
Diritti di segreteria	€ 1.330.472,53	€ 1.316.289,57	€ 14.182,96
Contributi, trasferimenti e altre entrate	€ 86.245,25	€ 127.986,56	-€ 41.741,31
Proventi da gestione di beni e servizi	€ 498.669,60	€ 558.246,57	-€ 59.576,97
Variazione delle rimanenze	€ 22.628,30	-€ 19.518,02	€ 42.146,32
<b>Totale proventi correnti</b>	<b>€ 5.711.036,90</b>	<b>€ 5.714.435,06</b>	<b>-€ 3.398,16</b>

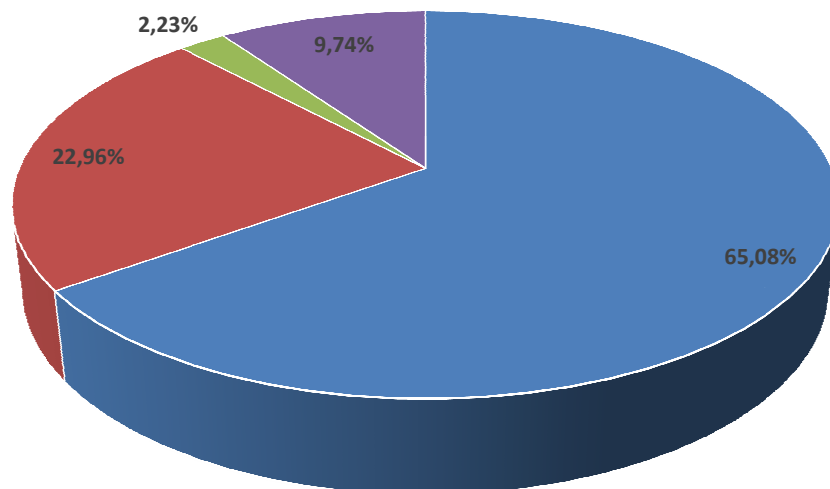
Proventi correnti



Nel loro complesso i proventi correnti mostrano un calo del -0,06% rispetto al 2018, per le motivazioni prima indicate.

Il raffronto della loro composizione percentuale evidenzia come il diritto annuale si conferma la principale fonte di gettito dell'Ente oltre ai diritti di segreteria.

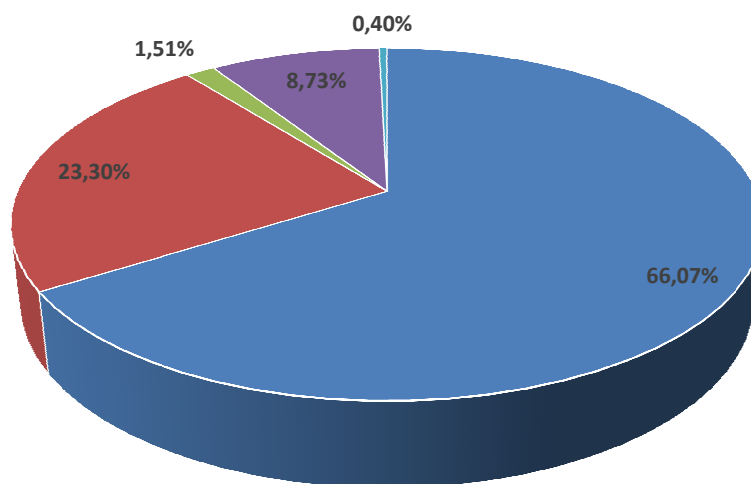
### Proventi correnti - Composizione percentuale 2018



■ Diritto annuale ■ Diritti di segreteria ■ Contributi, trasferim., altre entrate ■ Gestione di beni e servizi

Nota: il grafico non comprende la variazione delle rimanenze avendo valore negativo, pur essendo inserita tra i proventi coerentemente allo schema previsto dal DPR 254/2005

### Proventi correnti - Composizione percentuale 2019



■ Diritto annuale ■ Diritti di segreteria ■ Contributi, trasferim., altre entrate  
■ Gestione di beni e servizi ■ Variazione delle rimanenze

## Oneri

### - Personale

	2019	2018	Differenza
Competenze al personale	1.605.574,66	1.576.836,04	€ 28.738,62
Oneri sociali	367.121,50	372.530,51	-€ 5.409,01
Accantonamento IFR/TFR e Perseo	135.062,03	171.525,36	-€ 36.463,33
Altri costi	16.152,45	27.510,42	-€ 11.357,97
<b>Totale costi del personale</b>	<b>2.123.910,64</b>	<b>2.148.402,33</b>	<b>-€ 24.491,69</b>

### - Funzionamento

	2019	2018	Differenza
Prestazione di servizi	449.856,83	495.058,95	-€ 45.202,12
Godimento di beni di terzi	46.599,32	46.487,41	€ 111,91
Oneri diversi di gestione	469.005,16	347.301,81	€ 121.703,35
Quote associative	221.610,88	242.613,06	-€ 21.002,18
Organi istituzionali	20.218,37	21.089,87	-€ 871,50
<b>Totale costi di funzionamento</b>	<b>1.207.290,56</b>	<b>1.152.551,10</b>	<b>€ 54.739,46</b>

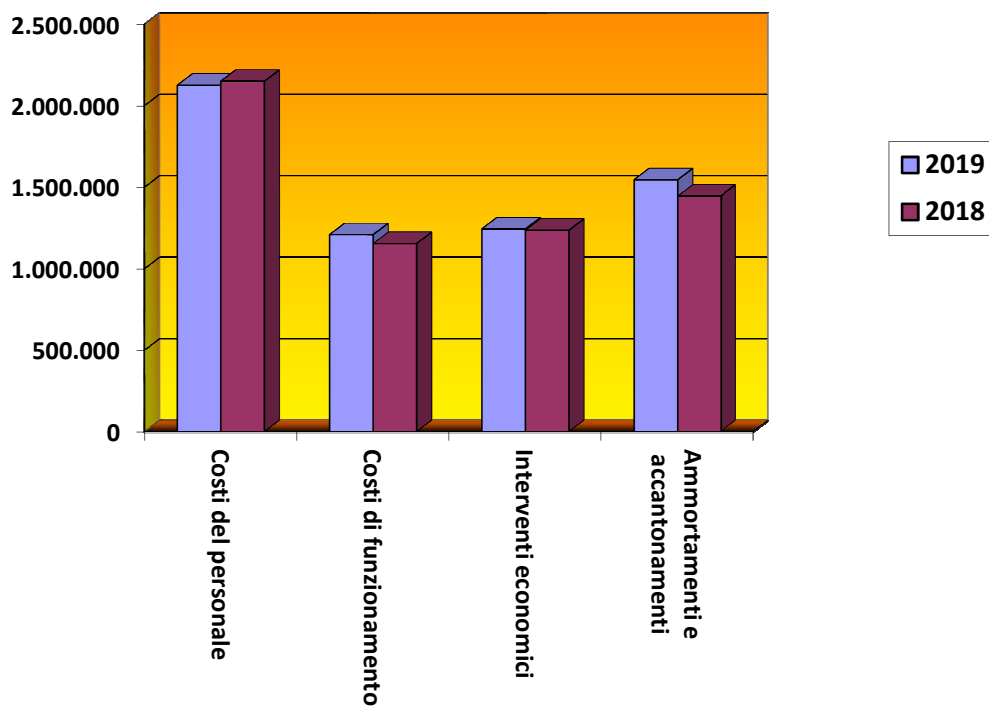
### - Interventi economici

	2019	2018	Differenza
Interventi economici	€1.242.733,38	€1.234.384,54	€8.348,84

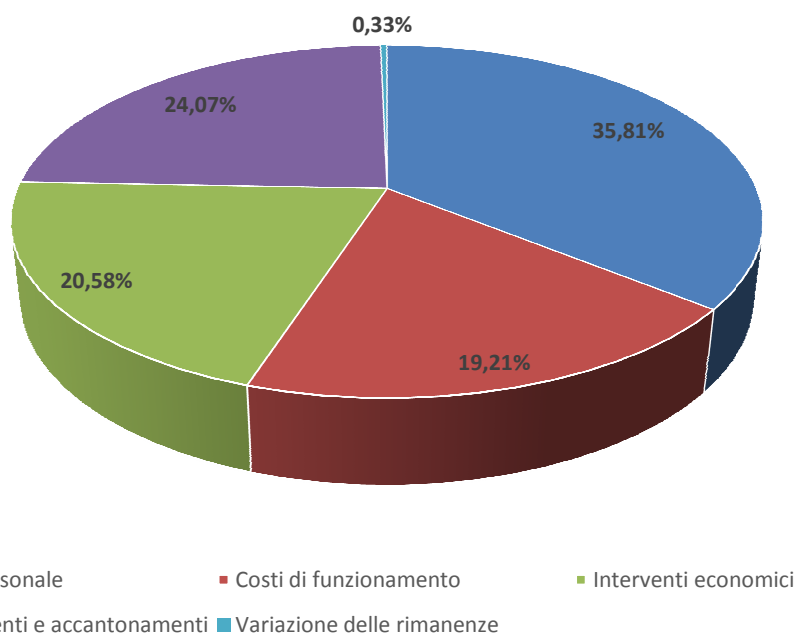
### - Ammortamenti ed accantonamenti

	2019	2018	Differenza
Immobilizzazioni immateriali	€ 806,46	€ 769,19	€ 37,27
Immobilizzazioni materiali	€ 168.492,62	€ 178.733,17	-€ 10.240,55
Svalutazione crediti	€ 1.375.075,14	€ 1.254.584,50	€ 120.490,64
Fondo acc.to compensi organi camer	€ -	€ 9.800,00	-€ 9.800,00
Fondo acc.to rinnovi contrattuali	€ -	€ -	€ -
Fondo rischi e oneri	€ -	€ -	€ -
Altri accantonamenti	€ -	€ -	€ -
<b>TOTALE</b>	<b>€ 1.544.374,22</b>	<b>€ 1.443.886,86</b>	<b>€ 100.487,36</b>

### Oneri correnti

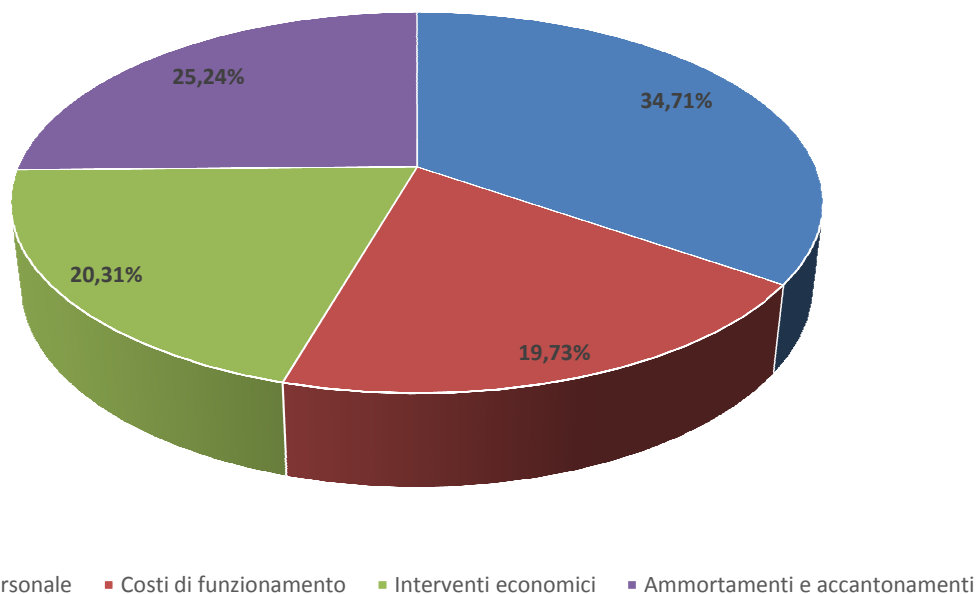


### Oneri correnti - Composizione percentuale 2018



Nota: il grafico comprende la variazione delle rimanenze avendo valore negativo pur essendo inserita tra i proventi coerentemente allo schema previsto dal DPR 254/2005

### Oneri correnti - Composizione percentuale 2019



### Gestione finanziaria

	2019	2018	Differenza
Proventi finanziari	12.381,89	12.642,40	-€ 260,51
Oneri finanziari	-	-	€ 0,00
<b>Risultato della gestione finanziaria</b>	<b>€ 12.381,89</b>	<b>€ 12.642,40</b>	<b>-€ 260,51</b>

### Gestione straordinaria

	2019	2018	Differenza
Proventi straordinari	366.420,02	560.005,98	-€ 193.585,96
Oneri straordinari	61.641,21	470.154,97	-€ 408.513,76
Rivalutazioni dell'attivo patrimoniale	-	-	€ 0,00
Svalutazioni dell'attivo patrimoniale	290,47	42.571,81	-€ 42.281,34
<b>Risultato della gestione straordinaria</b>	<b>€ 304.488,34</b>	<b>€ 47.279,20</b>	<b>€ 257.209,14</b>

### Risultato economico dell'esercizio

Il risultato economico dell'esercizio, risultante dai saldi della gestione ordinaria, finanziaria e straordinaria, passa da **-€ 204.868,17** (risultato economico dell'esercizio 2018) a **€ 90.401,67**.